



JÓVENES ADVENTISTAS

Jóvenes Adventistas



En Misión

...MÁS QUE UN PROYECTO, UN ESTILO DE VIDA.





JAM, Jóvenes Amigos en Misión

MANUAL PARA EL LIDERAZGO JOVEN

- Ministerio Juvenil-Mar del Plata, Abo.



- www.ministeriojuvenilextremo.blogspot.com
- Redacción y Organización: Germán
- Colaboración: Leandro; Jonathan
- Logo: Milton
- Diagramación y Diseño: JAMDelplataP

Mail de contacto: ministeriojuvenilextremo@gmail.com

Jamdelplata.blogspot.com



- " CON SEMEJANTE EJERCITO DE OBREROS COMO EL QUE NUESTROS JÓVENES, BIEN PREPARADOS, PODRÍAN PROVEER, ¡CUAN PRONTO SE PROCLAMARÍA AL MUNDO, EL MENSAJE DE UN SALVADOR CRUCIFICADO, RESUCITADO Y PRONTO A VENIR! "

(Elena G. De White Consejos para los Maestros, Pág. 430)

- " JÓVENES Y SEÑORITAS, ¿NO PODÉIS FORMAR GRUPOS Y COMO SOLDADOS DE CRISTO, ALISTAROS EN LA LABOR, PONIENDO TODO VUESTRO TACTO Y CAPACIDAD Y TALENTO AL SERVICIO DEL MAESTRO, PARA QUE PODÁIS SALVAR ALMAS DE LA RUINA? ORGANÍCENSE GRUPOS EN TODAS LAS IGLESIAS PARA HACER ESTA OBRA "

(Elena G. De White Servicio Cristiano, Pág. 44)





Índice

INDICE

CAPÍTULOS

PÁGINAS

1.	CONSEJOS	INSPIRADORES.....	9-14
2.	NUESTRO	GRAN DESAFIO.....	15-16
3.	DIVIDIENDO	EL MINISTERIO.....	17-28
4.	COMO EVITAR	LA APOSTASIA DE NUESTROS JÓVENES.....	29-35
5.		UN VISTAZO A LOS DESAFIOS DEL MINISTERIO.....	36-50
6.		EL ARTE DE LA PLANIFICACIÓN.....	51-71
7.		¿HAY MUCHOS ASIENTOS VACIOS EN TU IGLESIA?.....	72-73
8.		ORGANIZANDO EL FUERTE DEL MINISTERIO.....	74-83
9.		JAM, JOVENES EN MISIÓN.....	84-98
10.		PROYECTO PATATUS.....	99-102
11.		ORGANIZACIÓN Y PROYECTOS DEL GRUPO JAM.....	103-107
12.		¿QUE ES LO QUE LA IGLESIA Y LOS LÍDERES PUEDEN HACER POR LOS JÓVENES?.....	108-109
13.		EL CULTO Y LOS JÓVENES EN LA IGLESIA ADVENTISTA DEL 7 DÍA.....	110-118
14.		LO QUE LOS JÓVENES ADVENTISTAS PUEDEN HACER.....	119-122
15.		BIBLIOGRAFIA.....	123
16.		PALABRAS FINALES.....	124

INTRODUCCIÓN

El material que en este momento tenés en tus manos, fue preparado y recopilado pensando en los distintos desafíos, que como joven cristiano y líder, vas a tener que enfrentar en el espectacular ministerio al que Dios te llamo para que le sirvas.

Al organizar tu sociedad de jóvenes, a la hora de planificar tus programas, al pensar que proyectos encarar, al poner tus metas para el ministerio, siempre hay algo que... molesta en el camino.

El ministerio joven es uno de los más lindos ministerios que puede existir, pero también es uno de los ministerios más descuidados en nuestras iglesias. A veces nos quejamos de que nuestros jóvenes se van de la iglesia, o porque durante las reuniones están afuera hablando de cualquier cosa. Y también están los otros, los que están presentes en las reuniones, pero no están ni participando ni involucrados en la reunión, ni en ninguna actividad que la iglesia promueve.

Es tu deber como líder que sos, de intentar poner todas tus fuerzas y empeño para tratar de cambiar la situación.

Es mi deseo que la lectura de estas páginas te ayuden en tu propósito de encarar de una forma diferente, dinámica, organizada, y pensando en el único objetivo, el más grande, el propósito por el que vivís, la salvación de las almas.

Mi primer anhelo es que toda persona que abra este material descubra que mucho de sus hermanos y hermanas alrededor del mundo han estado y están orando por ella, en este caso vos, querido lector. Oramos para que, al leer estas páginas, puedas sentir la presencia poderosa del Espíritu Santo. El te va a inspirar un nuevo discernimiento y te va a ayudar a desarrollar una relación profunda y significativa con el Gran líder de todo el universo: JESÚS.

Como ya sabes, el ministerio joven es algo increíblemente complejo. Siempre hay que renovar las ideas, hay que implementar nuevos proyectos, o mejorar los viejos. Los jóvenes nunca dejan de crecer y de renovarse. Vos, que sos un líder, sabes muy bien esto: a los jóvenes no les gusta la rutina, están en la búsqueda constante de cosas novedosas y siempre quieren... un poquito más.

Como este material es una herramienta dedicada a los jóvenes, que trabajan por los Jóvenes, debe tener estas mismas características.

En esta edición vas a encontrar algunas experiencias, ideas y pautas o principios a la hora de planificar o llevar a cabo planes para el ministerio. El objetivo de este material es que puedas tener una visión más dinámica, práctica, y acorde con las necesidades y realidades de los jóvenes.

Para que el sueño de Dios llegue a ser una realidad, es que tenes que prepararte y preparar a los demás para que puedan terminar la obra que el empezó. Si los jóvenes pueden hacer una revolución santa (esto es lo que Dios espera), ¡esta es la hora!

Tenemos que comprometer y desafiar a nuestros jóvenes a testificar, sea como sea, de manera inequívoca a sus amigos, al abrir la Biblia y presentar el mensaje que Dios nos entregó. Es nuestra obligación guiarlos a una experiencia personal con Jesús, al beber del "Agua de Vida" que es salvación, y después, transformarlos en una "Fuente" de servicio (Juan 4: 13, 14). Esto es "Salvación & Servicio".

SALVACIÓN & SERVICIO, estas dos palabras encierran todo el significado de la vida cristiana y de la tarea que tenemos por delante.

Se nos dio una Supermisión y vos sos parte de ella. Esta en vos unirte y terminar "la obra que Aquel empezó" y va a completar en vos, si estas dispuesto a ponerte en su servicio.



A veces hay cosas que como humanos nos es imposible de hacer, pero hay una cosa que el mismo Jesús aseguró, mirá:

“Te digo de enserio: el que cree en mi, y en las obras que yo hago, él las hará también; y es más, aun mayores va a hacer, porque yo voy al padre.”

(San Juan 14:12 DJHH)

El profeta Joel anuncia que en los últimos tiempos los jóvenes, los hijos y las hijas, llenos del Espíritu Santo, profetizarán y verán visiones. Este sí que es un desafío. Vamos juntos a hacer de esta profecía una realidad en este año.

Que Dios te bendiga, y en grande; en este maravilloso momento de tu vida, te puedo asegurar que va a ser inolvidable, solo tenes que sentarte en el asiento del acompañante y... ¡Que Dios maneje!

Germán



**ESPERA UN POQUITO...
ANTES DE SEGUIR LEYENDO,
CERRÁ Y PEDILE A DIOS
QUE TE DE DISCERNIMIENTO
Y TE ILUMINE EN TU
VIAJE POR EL
MINISTERIO.**



1. CONSEJOS INSPIRADORES

Un llamado al servicio

“Con el fin de que la obra pueda avanzar en todos los ramos, Dios pide vigor, celo y valor juvenil. Él ha escogido a los jóvenes para que ayuden en el progreso de su causa. El hacer planes con la mente clara y ejecutarlos con mano valerosa requiere energía fresca y no estropeada. Los jóvenes están invitados a dar a Dios la fuerza de su juventud, para que, por el ejercicio de sus poderes, por reflexión ayuda y acción vigorosa, le tributen gloria e impartan Salvación a sus semejante” (mensajes para os Jóvenes Pág. 14).

“Vayan los jóvenes, las señoritas y los niños a trabajar en el nombre de Jesús. Únanse teniendo en vista algún plan y orden de acción. ¿No pueden formar un grupo de obreros y fijar un tiempo para orar juntos, y pedir al señor que les de su gracia, y emprender una acción unida?” (Mensaje para los Jóvenes, Pág. 195)

“Satanás es un enemigo vigilante, atento a sus propósitos de inducir a los jóvenes a una conducta enteramente contraria a la que Dios aprobaría. Él sabe perfectamente que nadie puede hacer tanto bien como los jóvenes y las señoritas consagrados a Dios. Los jóvenes, si fueran correctos, podrían ejercer una poderosa influencia. Los predicadores o laicos avanzados en años no pueden tener sobre la juventud ni la mitad de la influencia que pueden tener sobre sus compañeros los jóvenes consagrados a Dios. Deberían ellos sentir sobre sí la responsabilidad de hacer todo lo que puedan para salvar a sus semejantes2. (Mensajes para los Jóvenes Pág. 202)

“Los que desean trabajar para Dios, empiecen en su propio hogar, entre su propios familiares, en su propio vecindario, entre sus propios amigos. Entre ellos hallará un campo favorable. Esta obra misionera en el hogar es una prueba de su capacidad o incapacidad para el servicio en un campo más vasto” (Mensaje para los Jóvenes Pág. 205).

Salvación & Servicio

Salvación





“Guardaos de descuidar la oración secretas y el estudio de la palabra de Dios. Éstas son vuestras armas por aquel que se esfuerza por obstaculizar vuestro progreso hasta el cielo. El primer descuido de la oración y el estudio de la Biblia hace más fácil el segundo. La primer resistencia a los ruegos del Espíritu prepara el camino para la segunda. De este modo se endurece el corazón y se hace insensible la conciencia.

” Por otra parte, cada resistencia a la tentación hace más fácil la resistencia. Cada negación de si mismo hace más fácil la abnegación. Cada victoria ganada prepara el camino para una nueva victoria. Cada resistencia a la tentación, cada acto de abnegación, cada triunfo sobre el pecado, constituye una semilla sembrada sobre vida eterna” (Mensaje para los Jóvenes Pág. 96, 97).

“Cuando estamos rodeados por influencias destinadas a apartarnos de Dios, nuestras peticiones de ayuda y fuerza deben ser incansables” (Mensajes para los Jóvenes Pág. 246).

Ninguna consideración debería hacernos desatender la hora de la oración. No habléis ni os entretengáis con otras cosas hasta el punto de estar todos demasiados cansados para gozar de un momento de devoción. Hacer esto es presentar a Dios una ofrenda incompleta” (Mensaje para los Jóvenes Pág. 340).

“¿Porque es que nuestros jóvenes y aun las personas de mayor edad, caen tan pronto en la tentación y el pecado? Es porque no estudian la palabra de Dios ni meditan en ella como debieran” (Mensaje para los Jóvenes Pág. 423).

Servicio

“Con semejante ejercito de obreros como el que nuestros jóvenes, bien preparado, podrían proveer, ¡ cuan pronto se proclamaria al mundo el mensaje d un Salvador crucificado, resucitado, y próximo a venir” (Mensaje para los Jóvenes Pág. 194).

“ Los corazones que responden a la influencia del Espíritu Santo, son los conducto por medio de los cuales fluye la bendición de Dios” (Servicio Cristiano Pág. 29).

“ Dios llama a vosotros jóvenes . Él llama a ejércitos enteros de jóvenes de gran corazón y mente, que tengan un amor profundo por Cristo y la verdad”(Obreros evangélicos Pág. 67).

“ Vi que muchas almas podrían ser salvadas si los jóvenes estuvieran en el lugar donde debieran estar , consagrados a Dios y a la verdad”(Mensaje para los jóvenes Pág. 204).

“ Son los jóvenes a quién el Señor quiere como su mano auxiliadora” (Consejos para los padres y los alumnos, Pág. 472).

“ Debemos enseñar a personas jóvenes a ayudar a la juventud ; y mientras trata de hacer esta obra, adquirirán una experiencia que los calificará para trabajar en forma consagrada en una esfera más amplia”(Joya de los testimonios, Tomo 2, Pág. 402).



“Hay que organizarlos(a los jóvenes) y educarlos, cabalmente en grupos para que trabajen como enfermeros, visitantes evangélicos, obreros bíblicos, colportores, ministros, y evangelistas misioneros médicos”(Consejos para los maestros, pág532).

Estas referencias que acabas de leer son algunas de las tantas citas que puedes encontrar en los libros de la hermana Elena Gould de White. Te recomiendo que lo antes posibles trates de ponerte en contacto con sus escritos, que te van a recontra ayudar en el ministerio por los jóvenes. Te recomiendo algunos libros de ella que te pueden servir directamente en el área que estamos tratando:

**Mensaje para los Jóvenes*

**Servicio Cristiano*

**La conducción del niño*

**Obreros evangélicos*

Citas Citables para la Reflexión

“Todos los que profesan seguir a Cristo deben dominar su propio genio, y no permitirse hablar nerviosa e impacientemente. El esposo y padre debe refrenar la palabra impaciente que está por pronunciar. Debe estudiar el efecto de sus palabras, no sea que produzcan tristeza y heridas”. Elena 1JT: 104

Las grandes obras de fe

1. *Las sueñan los santos locos*
2. *Las ejecutan los luchadores natos*
3. *Las aprovechan los felices cuerdos*
4. *Las critican los inútiles crónicos*

Una “Sociedad de Jóvenes” de éxito es aquella donde existe la participación de todos, la monopolización de nadie, y donde todo el mundo es alguien.

“¿Es posible que no entendamos que lo más costoso en el mundo es el pecado? Su costo es la pureza de conciencia, que se pierda el favor de Dios y que el alma se separe de EL, y finalmente la pérdida del cielo.” Elena FO: 15

“Yo no sé quién fue mi abuelo : me importa mucho más saber qué será su nieto” Abraham Lincoln

“Me temo que en la elección de esposa/o, como en un plan de guerra, errar una vez es perderse para siempre”. T. Middleton

“La rueda menos untada es la que más chilla, y así el que tiene menos unción de paciencia es el que más hace resonar sus quejas. Los corazones fuertes y generosos sólo se afligen por grandes motivos, y aun así no se turban ni acaloran”. San Francisco de Sales

“El primer objetivo del Ministerio en favor de los jóvenes es su salvación por medio de Jesucristo”. Declaración de Misión del Ministerio Joven Adventista



“Mañana tras mañana, cuando los heraldos del Evangelio se arrodillan delante del Señor y renuevan sus votos de consagración, él les concede la presencia de su Espíritu son su poder vivificante y santificador... Nos dará gracia suficiente para cada día”. Elena MGD: 117

“... uno de los principios básicos de la promoción: Si se ofrece incentivo suficiente, otros ayudarán a realizar el trabajo, pero hay que lograr que la gente quiera participar en el programa”. R. Pierson Para Ud. que quiere ser Dirigente p.86

Ley Spraggon: Lo que no se escribe se olvida

Lo que no se define se diluye

Lo que no se sigue se pierde

Existen tres clases de personas:

1. *Las que hacen que las cosas sucedan*
2. *Las que miran como las cosas suceden*
3. *Las que no tienen la menor idea de lo que está sucediendo*

N. Murray Butler

“Para estudiar bien es necesario pensar bien. Pensar no es sólo comprender lo que está frente a nosotros, sino asociar, comparar, imaginar y crear. Es encontrar soluciones nuevas a nuevos problemas... cuando leo que un autor dice algo, esta afirmación debe llevarme a pensar otras posibles respuestas, o a plantearme nuevos interrogantes”. Apuntes RAG : Aprender a pensar

“La motivación es un arte que estimula el interés, un modo de hacer agradable el esfuerzo, una pericia para saber presentar unos valores que sean capaces de despertar impulsos, tendencias, intereses.... Es un factor dinámico que provoca la acción”. Apuntes RAG p.20

“Pensar es el trabajo más difícil, esa es probablemente la razón por que tan pocos lo hacen”. Henry Ford

Sólo hay dos dolores en la vida :

1. *La pena de la disciplina*
2. *La pena del remordimiento*

“¿Quién de vosotros queriendo edificar una torre, no se sienta primero y calcula los gastos, a ver si tiene lo que necesita para acabarla?”. Jesús, Lucas 14:28 (NRV-90)

“Satanás sabe que aquellos que buscan a Dios fervientemente para alcanzar perdón y gracia, la obtendrán, por lo tanto les recuerda sus pecados para desanimarlos. Constantemente busca motivos de queja contra los que procuran obedecer a Dios. Trata de hacer aparecer como corrompido aun un servicio mejor y más aceptable mediante estrategias incontables y de las más sutiles y crueles, intenta obtener su condenación”. Elena

“Necesitamos hacer uso de los jóvenes que cultiven la laboriosidad honrada, que no teman poner a prueba sus facultades. Jóvenes tales encontrarán empleo en todas partes, porque no vacilan en el camino; llevan la semejanza divina en la mente y el alma”. Elena MJ:31

“Satanás se ocupa activamente en influir sobre los que no se han de llevar bien, para que unan sus intereses. El se regocija en esta obra, pues por ella puede producir más miseria e irremediable desgracia a la familia humana que si ejerciera toda su habilidad en cualquier otro sentido”. Elena MJ: 452



“Si los hombres y las mujeres tienen el hábito de orar dos veces al día antes de pensar en el matrimonio, deberán orar cuatro veces diarias cuando tienen en vista semejante paso”. Elena MJ: 456

“Los jóvenes cristianos deberán tener gran cuidado en la formación de amistades y en la elección de compañeros. Tengan cuidado, no sea que lo que ahora creen que es oro puro, se convierta en vil metal”. Elena MJ: 434

“Una forma de piedad no salvará a nadie. Todos deben tener una experiencia profunda y viva. Esto es lo único que los salvará en el tiempo de angustia... ni una sola alma que vele, ore y crea será entrampada por el enemigo”. Elena MSV: 95,94

La Función del Pastor y la del Anciano

“Muchos se han perdido para la causa de Dios debido a la falta de atención de los jóvenes. Los ministros del evangelio deberían establecer una feliz relación con los jóvenes de sus congregaciones. Hay una gran resistencia de parte de muchos de relacionarse con jóvenes, pero eso es considerado en el cielo como una negligencia del deber, un pecado contra las almas por las cuales Cristo murió. Los jóvenes son objeto de los ataques especiales de Satanás, y la manifestación de bondad, cortesía tierna simpatía y amor, muchas veces operarán para la salvación de aquellos que están bajo la tentación del enemigo. El amor de Jesús conquistará de entrada el corazón de los jóvenes, y cuando obtuvieres la confianza de ellos, oirán nuestras palabras y aceptarán nuestros consejos. Debéis unirlos a vuestro corazón con las cuerdas del amor y entonces podréis instruirlos para trabajar en la Causa de Dios”. (Elena de White. Review and Herald. 24 de marzo de 1891)



2. NUESTRO GRAN DESAFÍO

Tenemos, vos y yo, un gran desafío delante nuestro, y ese desafío es tratar de grabar en “aquel ejercito” ese espíritu de lucha que inspira a alguno de nuestros jóvenes. Como una pequeña chispa que cuando agarra el pasto seco incendia, en cuestión de segundos todo el campo; así tenemos que ver a esta generación de jóvenes resplandecer en el mundo por Jesús, listos para finalizar su tarea.

¿Como vamos a lograr esto? Cambiando el enfoque que tenemos como dirigente de jóvenes en torno a dos objetivos simples: Salvación y servicio.

Además de preocuparnos por como hacer por mantener a nuestros jóvenes en la iglesia, que se van a buscar a fuera lo que nosotros no le damos, que como los entretenemos, que le damos, como preparamos las sociedades de jóvenes, como los ayudamos con los peligros de afuera., para....para un poquito, primero nos vamos a concentrar en la salvación de ellos, invitándolos a involucrarse en una relación con Jesús.

Vamos a entrenarlos para que puedan servir dentro de su comunidad y de su propio mundo, para que puedan participar en la “guerra” tan rápido como formen parte del ejercito que se esta preparando.

¿Qué significa esto? Muchas cosas. Pero vamos a centralizarnos solamente en alguna de las formas por medio de las cuales podemos movilizar nuestro ejército de jóvenes. Pequeñas maneras para centralizar nuestro enfoque en la SALVACIÓN de nuestros jóvenes y en el entrenamiento de ellos para el SERVICIO.

1. *Tenemos que dar, mejor dicho, necesitamos dar la más alta prioridad en cada lugar del ministerio joven. ¡Este es nuestro llamado!*
2. *Necesitamos crear nuevos métodos (y atrayentes) para predicar y evangelizar. Los métodos que llevaron a nuestros padres, a nuestros abuelos, a nuestros tíos, o a nosotros mismos, hacia la iglesia hace algunas décadas, o años atrás, seguramente no van a funcionar ahora. Como líderes de jóvenes necesitamos ser más eficaces y más relevantes, necesitamos ser más conciente de las tendencias, que de las tradiciones. Tenemos que encontrar nuevas y distintas maneras de transmitir la vieja y feliz historia de la salvación y dejar que nuestros jóvenes vallan a la cabeza. Nadie sabe mejor que los jóvenes que es lo que se tiene que hacer para alcanzar a sus pares.*
3. *Tenemos y necesitamos largarles el desafío a nuestras iglesias de que tienen que apoyar a los jóvenes. Pastores, ancianos, líderes, padres, grandes, adultos, viejitos, todos, tienen que unirse para darles a los jóvenes apoyo moral y financiero.*
4. *Necesitamos encontrar formas de transmitir los valores de la iglesia y los modelos de vida para los jóvenes.*
5. *Tenemos, mejor dicho, estamos obligados a usar todas las herramientas que la tecnología nos está poniendo frente a nuestros ojos para alcanzar a los jóvenes. Tenemos a esa generación de*



jóvenes que crecieron con la TV y la Internet de niñeras. Si no planeamos alcanzarlos con este mismo método, lamento decirte que vamos a perder la oportunidad de comunicarnos con muchos de ellos.

- 6. Haría falta que habláramos sobre la música todo un manual completo, pero vamos a limitarnos solamente a centralizar a la música como una forma de evangelismo, tanto interno como público. A veces los adultos, subestiman el poder y el alcance que tiene la música para influenciar a los jóvenes. Tenemos que asegurarnos que tanto el don de la música como su uso en los cultos, se use para alcanzar a nuestros jóvenes, de una manera que tenga en alto los principios de la iglesia.*

¿No querés agarrar el compromiso de ocuparte de la salvación de nuestros jóvenes, de tus jóvenes, y de entrenarlos para el servicio? ¿No querés unirte a otros líderes en el reclutamiento del escuadrón del ejército de los jóvenes de Dios para enfrentar la batalla final? Uníte a los demás líderes que están trabajando por otros jóvenes, decí SÍ, estoy convencido que no te vas a arrepentir.



3. DIVIDIENDO EL MINISTERIO

*L*a tarea en el ministerio joven es linda, larga...pero cansadora. A esta altura ya debes saber de sobra, que un buen líder sabe compartir responsabilidades, sabe coordinar responsabilidades. Una de las mejores formas de poder organizar el ministerio es dividir el trabajo entre los integrantes de la comisión directiva de jóvenes, con esto te quiero decir en dividir la comisión en subcomisiones. Bueno, unas ves que el ministerio está dividido en subcomisiones, la tarea es más fácil, menos cansadora y más corta. Pero no termina todo ahí. Otra de las formas en que podemos no solo coordinar mejor el ministerio, logrando que no te agotes solo, "monopolizando" el ministerio, es dividiendo el ministerio, a su vez en pequeños ministerios. Esto va a lograr que fortalezcas el grupo, preparándolo para mirar todo con el ojo del evangelismo

Por más que queramos, hay áreas que es imposible tratar. Hablando en un idioma común, no podemos abarcar todo. Siempre hay cosas que descuidamos, nos olvidamos o no le prestamos la debida atención. El dividir en pequeños ministerios es una gran bendición tanto para los líderes, como para la iglesia, ya que se fortalecen áreas descuidadas, se involucra más gente, se crece tanto en cantidad, como en calidad.

Algunos ministerios sugerentes para que dividas en el ministerio son:

- Ministerio de Devoción Personal
- Ministerio de la oración Intercesora
- Ministerio de la música
- Ministerio de Evangelismo
- Ministerio de Conservación

Los ministerios los puedes dividir entre los miembros de la comisión, o buscar gente e integrarla a la comisión. Manejate vos como más fácil te sea, como más te guste, o como decida tu comisión, **estas son solamente ideas**. Lo que si te sugiero es que cada ministerio que se incluya en el ministerio Joven, esté subordinado, si lo hubiera, por el ministerio "cabeza" de la iglesia. Es decir que trabaje codo a codo con el ministerio principal de la iglesia, pero que tenga exclusividad con los jóvenes.



Ministerio de Devoción Personal

Cómo el Ministerio Joven puede trabajar en la iglesia

Por qué un Ministerio de Devoción Personal?

“Conságrate a Dios todas las mañanas; haz de esto tu primer trabajo. Sea tu oración: Tómame, oh Señor!, como enteramente tuyo. Pongo todos mis planes a tus pies. Úsame hoy en tu servicio. Mora conmigo y sea toda mi obra hecha en ti”.

El camino a Cristo, pág. 69

1. Elegí Un Coordinador o coordinadora

El coordinador/a del Ministerio de Devoción Personal es un elemento esencial para una iglesia que busca fortalecimiento espiritual individual y familiar.

Cualidades del Coordinador/a

- Una vida de oración y comunión.
- Madurez espiritual.
- Dones para organizar, animar y liderar.
- Buena reputación en la iglesia.
- Confianza por parte de los líderes.
- Tiempo disponible para trabajar en la organización y motivación de este ministerio.

El trabajo del Coordinador/a

- Lo primero es identificar a las personas de la iglesia que tengan interés en participar de este ministerio
- Motivar a la iglesia para dar prioridad al culto y la devoción personal.
- Establecer un grupo que planifique actividades para el proyecto de devoción personal.
- Trabajar con el pastor en la selección del grupo que va a trabajar coordinando las programaciones.
- Dar sugerencias de materiales, programas, libros y seminarios.
- Ayudar a planificar actividades que motiven a la iglesia al culto familiar y devoción personal.



Elejí Un Secretario/a

El secretario/a trabaja en común acuerdo con el coordinador/a, siendo un apoyo para las actividades.

RESPONSABILIDADES

- Ayuda en la elaboración de programas y seminarios.
- Prepara incentivos.
- Selecciona material de apoyo.
- Ayuda en la organización de registros de las familias de la iglesia junto a el secretario/a.

3. Sugerencias de Como encarar este Proyecto

1. Durante las Programaciones de la Iglesia

a través de:

1. Seminarios sobre el valor de la Devoción Personal y el culto familiar.
2. Oración por las familias en los cultos del día miércoles.
3. Semana de énfasis sobre devoción personal y culto Familiar.
4. En los Pequeños Grupos, enseñando como tener una devoción personal eficaz.
5. Testimonios de familias y personas que tienen la devoción personal y el culto familiar como prioridad.
6. Crear un espacio de “Devoción Personal y Culto Familiar”, donde la coordinadora incentiva y sugiere.
7. Durante los encuentros de los grupos de oración intercesora, contribuir con devocionales y materiales de apoyo.
8. Colaborar con los departamentos infantiles en el sentido de enseñar a cada mamá y a cada niño, a desarrollar una devoción personal diaria.

3. Formá un Equipo

- Presente el Ministerio de Devoción personal a la iglesia.
- Haga una invitación a todos los que desean participar.
- Forme un equipo y lleve adelante los planes.

4. Sugerencia de un modelo de devoción personal





+

En la devoción personal cada uno tiene su estilo personal y diferentes maneras de realizar su momento con Dios. Esta es una sugerencia para mostrar a la iglesia el "Cómo" de una devoción personal en la práctica.

"MI MOMENTO CON DIOS".

Sugerencia para una devoción personal exitosa

1. Momento de Preparación

- Es el momento de fijar los pensamientos en Dios. Pare!!!
Pedí que Dios lo ayude a concentrar sus pensamientos.

2. Momento de Espera

- Es un momento de reflexión, donde usted le permite a Dios hablar a sus oídos.

3. Momento de Confesión

- Es el momento de abrir su corazón y confesar sus pecados
- Los pecados no confesados impiden que Dios responda nuestras oraciones.

4. Momento de la Palabra de Dios

- Es el momento de leer y estudiar la Biblia de manera personal y no profesional.
- Use recursos y diferentes materiales para este momento.

5. Momento de Meditación

- Es el momento de la consideración, respuestas y aplicaciones sobre lo que usted acaba de estudiar.

6. Momento de Intercesión

- Es el momento que intercedemos por los demás. Esta es una oración que agrada a Dios.

7. Momento de Petición



•Es el momento de orar por sus necesidades personales. Registre sus oraciones y aguarde las respuestas de Dios.

8. Momento de Aplicación

Es el momento de hacer una reflexión interior y aplicar aquello que usted acaba de estudiar

9. Momento de Fe

- Es el momento de creer en los resultados de la oración.
- Lea Hebreos 11:1 y 2

10. Momento de Loor y Gratitud

•Es el momento de expresión verbal de gratitud por lo que Dios ha hecho. Cante, alabe y agradezca.

LOOR: reconozco a Dios por lo o que Él es.

GRATITUD: reconozco a Dios por lo que Él ha hecho.

Cuando alabo: Él habita en mí.

Cuando agradezco: Él me bendice.

5. Sugerencias de Materiales

- Biblia
- Libros del Espíritu de Profecía
- Lección de la Escuela Sabática
- Meditación Matinal
- Meditación de la Mujer
- Libro del Año
- Himnario Adventista
- Comentario Bíblico
- Caja de promesas

6. Textos Bíblicos sugerentes

Génesis 19:27 • Salmos 107:1

• Salmos 55:1 e 2

• Salmos 1: 1 e 2

• 1° Samuel 1:27

• Daniel 6:10

• 2° Timoteo 4:7

Para el equipo que va a trabajar en este Ministerio



Su principal misión es incentivar, motivar, ofrecer ideas a todos los miembros de la iglesia, de todas las edades a que se comprometan con Cristo a través de la Devoción Personal y el Culto Familiar.

EXITO!

“No podemos obtener sabiduría sin una atención verdadera y un estudio con oración...”

El Camino a Cristo, pág.90

Ministerio de Oración Intercesora

ORACIÓN INTERGESORA qué es?



- Es un tipo especial de oración.
- Es cuando oramos por los otros.

A través de ella pedimos cosas específicas a Dios, basados en Sus promesas.

Y qué es este ministerio?

- Es un ministerio que incentiva la práctica de ministrar a los otros a través de la oración. Es un acto de amor y un ministerio del cual Jesús nos dio el ejemplo.



1. ELEJÍ UN COORDINADOR/A PARA ESTE MINISTERIO



Responsabilidades:

- *Convoca a reuniones.*
- *Organiza la promoción del MOI.*
- *Dirige las reuniones del MOI del área joven*
- *Promueve reuniones especiales.*
- *Responsable por mantener un ambiente espiritual en las reuniones.*
- *Actúa como responsable por los interesados del grupo.*
- *Mantiene una lista actualizada de todos los que participan.*

2. ELEJI UN SECRETARIO/A

El secretario/a trabaja en común acuerdo con el coordinador/a del MOI.

- *Registra y actualiza los datos (nombre, dirección y teléfono)*
- *Prepara las tarjetas para las distintas modalidades de pedidos de oración.*
- *Recibe los pedidos.*
- *Mantiene un registro de las oraciones respondidas.*
- *Registra los interesados en estudiar más la Biblia.*

3. MODALIDADES DE PROGRAMAS



*GRUPOS PEQUEÑOS
 *TÉRMINO DEL CULTO
 *GRUPOS DE MOI
 *PARTE
 DEL
 PROGRAMA EVANGELÍSTICO
 *PROGRAMAS DE JÓVENES

4. SUGERENCIAS DE PROGRAMAS

1. DESPUÉS DEL CULTO

- *Himno o cántico espiritual de alabanza*
- *Devocional de 2 minutos con un texto bíblico.*
- *Testimonio.*
- *Distribución de los pedidos de oración.*
- *Oración por los pedidos nuevos.*
- *Finalización*





2. Para reuniones en los Grupos Pequeños

Alabanza

Oración

- Devocional de 5 minutos.

Testimonio de oraciones respondidas.

Caja de oración.

Orar por los pedidos.

- Distribuir los pedidos entre los miembros.
- Finalizar con un canto y oración.

5. FORMACIÓN DE GRUPOS


Después de explicar en qué consiste el ministerio de oración intercesora, invite a los que deseen participar.

Forme el equipo que trabajará en este proyecto en su iglesia.

“ Bendito aquel que confía en Jehová”.
Jeremías 17:7

Ministerio de Devoción Personal

Por qué un Ministerio de Devoción Personal?



“Conságrate a Dios todas las mañanas; haz de esto tu primer trabajo. Sea tu oración: Tómate, oh Señor!, como enteramente tuyo. Pongo todos mis planes a tus pies. Úsame hoy en tu servicio. Mora conmigo y sea toda mi obra hecha en ti”.

El camino a Cristo, pág. 69

1. Elija Un Coordinador/a

El coordinador/a del Ministerio de Devoción Personal es



un elemento esencial para un MJ, una iglesia que busca fortalecimiento espiritual individual y Familiar.

Cualidades del Coordinador/a

- Una vida de oración y comunión.
- Madurez espiritual.
- Dones para organizar, animar y liderar.
- Buena reputación en la iglesia.
- Confianza por parte de los líderes.
- Tiempo disponible para trabajar en la organización y motivación de este ministerio.

El trabajo del Coordinador/a

- Lo primero es identificar a las personas de la iglesia que tengan interés en participar de este ministerio
- Motivar al MJ y a la iglesia para dar prioridad al culto y la devoción personal.
- Establecer un grupo que planifique actividades para el proyecto de devoción personal.
- Trabajar con el anciano consejero y la comisión del MJ en la selección del grupo que va a trabajar coordinando las programaciones.
- Dar sugerencias de materiales, programas, libros y seminarios.
- Ayudar a planificar actividades que motiven a la iglesia al culto familiar y devoción personal.

2. Elija Un Secretario/a

El secretario/a trabaja en común acuerdo con el coordinador/a, siendo un apoyo para las actividades.

Responsabilidades

- Ayuda en la elaboración de programas y seminarios.
- Prepara incentivos.



- *Selecciona material de apoyo.*
- *Ayuda en la organización de registros de las familias de la iglesia junto a el secretario/a.*

3. Sugerencias de Como realizar este Proyecto

1. Durante las Programaciones de la Iglesia a través de:

1. Seminarios sobre el valor de la *Devoción Personal* y el culto familiar.
2. Oración por las familias y los jóvenes en los cultos del día miércoles.
3. Semana de énfasis sobre devoción personal y culto Familiar.
4. En los Pequeños Grupos, enseñando como tener una devoción personal eficaz.
5. Testimonios de familias y personas que tienen la devoción personal y el culto familiar como prioridad.
6. Crear un espacio de “Devoción Personal y Culto Familiar”, donde la coordinadora incentiva y sugiere.
7. Durante los encuentros de los grupos de oración intercesora, contribuir con devocionales y materiales de apoyo.
8. Colaborar con los departamentos De juveniles y conquistadores en el sentido de enseñar a cada joven, a desarrollar una devoción personal diaria.

3. Forma un Equipo

- *Presente el Ministerio de Devoción personal a la iglesia.*
- *Hace una invitación a todos los que desean participar.*
- *Forma un equipo y lleve adelante los planes.*



4. Sugerencia de un modelo de devoción personal

En la devoción personal cada uno tiene su estilo personal y diferentes maneras de realizar su momento con Dios. Esta es una sugerencia para mostrar al MJ y la iglesia el "Cómo" de una devoción personal en la práctica.

**"MI MOMENTO CON
DIOS".**

4. COMO EVITAR LA APOSTASÍA DE NUESTROS JÓVENES



¡Satanás tiene un especial interés en los jóvenes de este mundo, y especialmente en los que están en la Iglesia!

No se si te diste cuenta, estoy más que seguro que sí, que las modas, tanto en la música, como en la ropa, los peinados, las expresiones, todas las cosas que incluye la moda, apuntan a la juventud. El diablo no es nada tonto. Él sabe que si puede cambiar, si puede moldear esa mente que todavía... está frescas, tiene un gran trabajo hecho. Él sabe que si puede influenciar a los jóvenes y juveniles de nuestra iglesia, si pudiera desviar sus mente de las cosas espirituales, si pudiera lograr que tuerquen un poquito sus ideales, - un poquito no es mucho – eso te hace creer Satanás, sabe que de esta forma tiene una gran ventaja sobre nosotros. Ahora, esta en vos y yo darle esa ventaja a Satanás. ¿Porque le vamos a dar ventaja a alguien que lo único que quiere hacerles es robarlos, matarlos y destruirlos?

La sociología afirma que cada 30 años hay una nueva generación:

- *de 0 – 30 años, son la generación presente*
- *de 30 – 60, son la generación pasada*
- *de 60 – 90, son la generación traspasada*

*Los jóvenes son el **presente** de la Iglesia. Los que pertenecen a las otras dos generaciones, son el fundamento y apoyo para sostener, orientar y retener a este maravilloso presente que Dios puso en nuestras manos. El mismo trabajo podríamos adjudicarles a los líderes de la generación presente.*

Como van las cosas hoy día, presente, no podemos hablar de futuro. Nuestros jóvenes no son el futuro de nuestra iglesia, son el presente. El presente es tan inestable, tan superficial. El mundo avanza y nosotros nos quedamos, está influenciando tanto, pero tanto a nuestros jóvenes que cada ves hay un número más grande de nuestros chicos buscando satisfacer sus necesidades fuera del círculo espiritual, y social que Dios quiere para ellos, y para nosotros también. No podemos hablar de futuro si nosotros no nos preocupamos porque "ese futuro" este bién en el presente, mejor dicho... esté.

Hoy ser un joven adventista es 10 veces más difícil...

La Iglesia tiene que hacer hoy 10 veces más ¡que lo realizado en el pasado!

*Los jóvenes tienen mucha energía, mucha fuerza, mucha garra y... **HAY QUE PAGAR UN PRECIO.***

LA IGLESIA DEBE TENER UNA PROGRAMACIÓN PERMANENTE DONDE LOS JÓVENES PUEDAN ENCAUZAR SUS ENERGÍAS EN ACTIVIDADES VARIADAS Y DE ACUERDO A LAS REALIDADES ACTUALES



“Los jóvenes harán algo con sus rebosantes energías. A menos que éstas estén encauzadas debidamente, los jóvenes las emplearán de alguna manera que perjudicará su propia espiritualidad y resultará para daño de aquellos con quienes se asocian” Ser. Cris. Pág. 39

¿Por qué nuestros jóvenes buscan actividades fuera de la iglesia, que definitivamente son malas o están en conflicto con los principios que Dios nos dejó claramente expresado en la Biblia y Espíritu de Profecía? ¿Sabés porque? Porque no estamos haciendo nada para que esto no pase. Quizás vos sí estas haciendo algo, pero parece que eso no basta, o simplemente no es lo correcto, no esta bien hecho.

La solución no es criticarlos...

Debemos montar un esquema dentro de la iglesia para que no tengan necesidad de ir afuera, para encontrar aquello que están necesitando.

Si la Iglesia no hace TODO lo que debe hacer, tampoco tiene el mínimo derecho de levantar el dedo para acusar lo que los jóvenes están haciendo. Si no haces nada, ni siquiera intentas hacer nada para que tus jóvenes hagan lo que hacen, mejor guárdate lo que tenés para decir y no juzgues a los chicos por reaccionar como reaccionan.

Hay dos cualidades que son normales en los jóvenes:

Emociones fuertes



El joven necesita hacer actividades que salgan de la rutina de todos los días, que impliquen esfuerzo y hasta sacrificio y sufrimiento para lograr un objetivo. Necesita hacer cosas que corran peligro, que sean de riesgo, aventuras que lleven un grado de peligrosidad

** Los temas y dinámica del culto JA, tiene que ser en la mentalidad y esquema que los jóvenes tienen.*

** El culto JA es para atender las necesidades e intereses de los jóvenes*

** El culto JA tiene que tener una programación dinámica, que cautive la mente y el espíritu*

IMPORTANTE: *La directiva tiene que ser de jóvenes, o sea hasta 30 años. Si hay de más edad van a ser consejeros.*

*Teniendo en cuenta, como dijimos anteriormente que los jóvenes son el presente de la Iglesia, y que ahí está la fuerza, la capacidad, el vigor, la entrega, etc., que se necesita para acabar la obra, **lo***



que **precisamos es capitalizar todo ese potencial**. El mejor **MÉTODO** es el de Jesús: primero atendía las necesidades de las personas y después les decía **"SEGUIDME"**.

Tenemos hoy un ejército de jóvenes que puede hacer mucho si es debidamente dirigido y animado"
SC. Pág. 39

Una actividad que encuadra dentro del espíritu joven, es lo que realizan los clubes de conquistadores, Guías mayores y Club de Jovens. Las actividades en grupo, de competencia, de autodisciplina, aventura, de riesgos, expediciones, de valerse por sí mismos... les da un sentido de



pertenencia, les levanta el ánimo, los anima para trabajar por los demás. Les renueva las pilas, y les afila sus capacidades de liderazgo. No podemos desperdiciar cada momento, cada oportunidad que tengamos, sin pasar tiempo con nuestros jóvenes, disfrutando de la naturaleza, de la amistad que tendría que haber entre ellos y vos. Sos

su líder, y si logras que ellos te respondan, tenés un gran peso sobre tu cabeza. El día que vos te caigas... ellos van a caer detrás tuyo. Aunque vos no lo quieras los chicos buscan una figura, un ejemplo, un modelo a seguir, por más que les digamos que el modelo es Jesús, ellos buscan algo más cercano, como en este caso lo podrías ser vos. Tenés que tener mucho cuidado, en como te comportas frente a ellos. Va, en realidad, tendrías que ser tan autentico como lo sos el resto de tiempo que no estas con ellos. Lo que te quiero decir, es que necesitamos tener una experiencia profunda con nuestro Gran Líder. No te estoy tirando palos, para nada, solo quiero recordarte, que estas administrando bienes divinos, no estas tratando con " muñecos " sino con la cosa más hermosa y más preciada que Dios tiene... sus hijos, sus jóvenes.

¿POR QUÉ ESTAMOS PRIVANDO A NUESTROS HIJOS Y JÓVENES DE AVENTURAS Y EMOCIONES

¿Entendemos que si nosotros no se las damos, las van a ir a buscarlas afuera?

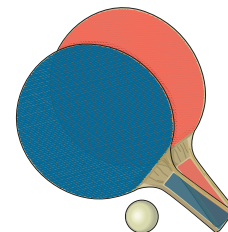
¿No es mejor que se resfríen, agarren una gripe, pasen 3 días sin bañarse o lo hagan con agua fría, en lugar de satisfacer sus necesidades fuera de las actividades de la Iglesia?

Hay que organizar PIC - NIC y retiros espirituales, con actividades donde se cansen y jueguen mucho, además del tiempo a temas espirituales, con aplicación práctica para la vida y no basadas en el misticismo. **Las fechas para estas actividades tienen que estar programadas para todo el año y con mucha publicidad**



Las actividades sociales los sábados de noche son:

"La reunión de evangelismo más importante que tiene la iglesia"





Como Iglesia encaramos la reunión social del sábado de noche con fines salvíficos, dirigidos especialmente a nuestra juventud. La oportunidad de las reuniones sociales los sábados por la noche, son una ventaja, y son un plan divino para la salvación de las personas. Ahí se da, lo que de otra forma contaría mucho o no se lograría, una amistad e integración con los miembros de la iglesia. Las actividades sociales brindan compañerismo, y un ambiente como para, entre amigos, hablar de temas espirituales. La iglesia tiene que montar todo un esquema de protección especial de la juventud, los sábados a la noche. Tiene que invertir para dar todo lo que ellos necesitan dentro de la iglesia y no sean tentados a buscar afuera lo que necesitan para suplir sus necesidades.

Películas

Actividades deportivas

Juegos organizados

Juegos de mesa

Conjuntos musicales

Comida para los asistentes

PUL O VILLAR



Conversación informal

Un vídeo debate es como una vacuna que estamos dando frente a la tremenda infección de ideas deformadas y mentiras vestidas de verdad que están en el mercado actual, en la sociedad de consumismo.

Gen. 2:18 dice "No es bueno que esté sólo"



Trataron a Jesús de “comilón y bebedor” con publicanos y pecadores



¿A qué hora debe terminar una reunión social el sábado de noche en la iglesia?

Una hora después que hayan empezados los boliches, Pabs y discos.

FÓRMULA COMPLETA:


Una hora después de iniciadas las actividades del afuera y “transpirados”, con olor a segundo tiempo

Una vez por trimestre: Hay que tirar la casa por la ventana

👍 Bien organizado

☞ Totalmente adventista

👍 Con objetivos definidos, atendiendo las necesidades de los jóvenes como trabajo misionero





SUGERENCIA

DÍA DE LAS MADRES

FIESTA DE LA PRIMAVERA

PEÑAS, CONJUNTOS



NAVIDAD

DÍA DEL AMIGO



CAMINATA DURANTE TODA LA NOCHE CON MOCHILA, subiendo un cerro, cubriendo una distancia, cruzando una montaña, etc.,





La apostasía de los jóvenes es directamente proporcional a la falta de atención en el área de la sociabilidad y actividades que los mantenga ocupados y unidos como grupo

Cuando confiemos en los jóvenes, ellos actuarán en consecuencia, pero si les demostramos desconfianza, el resultado será contrario. Nuestra responsabilidad es enseñarles por precepto y por ejemplo lo que es correcto y lo que Dios espera de ellos

Los domingos de tarde: deportes, gastar energía y cansarse bien.

Tenemos que promover todo tipo de actividades que destaque la sociabilidad

Al invitar a sus amigos no adventistas a las actividades de carácter social, se atrae jóvenes a los pies de Jesús, no sólo se retiene a los que están dentro.

La materia prima está en nuestras manos, la única forma de que se transforme en material precioso, es si la elaboramos con trabajo, esmero, esfuerzo, sacrificio y todo lo que haga falta. Al invertir en los jóvenes, tendremos el mejor de los lucros en el presente y en la eternidad.

¡SALVEMOS A NUESTROS JÓVENES!

5 UN VISTAZO A LOS DESAFÍOS



PARA EL MINISTERIO

Tan rápido como sos elegido por la Junta de la Iglesia, empezas a pensar: ¿Qué hago, con quién hablo, qué programas voy a presentar, a quién voy a invitar para hacer parte de mi equipo, qué materiales existen? Es una infinidad de miedos, inquietudes, dudas e incertidumbres que vienen a nuestra cabeza.

¿Tendré éxito? ... Cómo me gustaría que al terminar el año todo el mundo comentase:

- ¡Este año fue excelente, estuvo rebueno!- .

Ahora, sin querer asustarte, realmente tenes una tremenda tarea por delante. Un desafío que sólo termina cuando termine tu función, y si en realidad te considerás un líder, solo va a terminar el día que te mueras. Seguro que tenes miedo, ¿te cuento algo? este miedo es saludable y bueno. Demuestra que reconoces tus limitaciones, que te sentís chiquito delante de la responsabilidad.

¡Cálmate! ¡Tranquilízate! Existe un equipo visible e invisible a tu disposición, para que alcances el mejor éxito posible...

¿Qué es lo que viene en primer lugar?

Salir del OFF al ON es un largo camino.

La distancia entre estar detenido y el primer paso, es mayor que entre el primer y el décimo paso. El primer paso es el que necesita más esfuerzo, es el más difícil y el más importante.

Un pequeño paso, por más chico que sea es un paso.

- **1. Ora pidiendo orientación** – Puede que parezcas muy sencillo, sentimental o que quieras demostrar una espiritualidad que no tenes.
- Estás embarcando en una aventura, en un ministerio desafiante y tenés que invitar a Dios para que este de tu lado.
- Pedíle que te dé sabiduría para las decisiones, una mente abierta para tener disposición de trabajar juntamente con los jóvenes, un corazón listo para amar.
¡Cuántas cosas vas a necesitar! Efes. 3:20, 21 tiene que ser una realidad en tu vida:

“Y a Aquel que es poderoso para hacer todas las cosas mucho más abundantemente de lo que le pedimos o entendemos, según el poder que actúa en nosotros, a él sea gloria en la iglesia en Cristo Jesús por todas las edades, por los siglos de los siglos. Amén”.

También las palabras de David en el Salmo 25:4, 5:



“Muéstrame, OH Jehová, tus caminos; enséñame tus sendas. Encamíname en tu verdad, y enséñame, porque tú eres el Dios de mi salvación; en ti he esperado todo el día”.

Tengo la seguridad de que a fin de año vas a tener muchas historias de oraciones respondidas, justamente en aquellas ocasiones difíciles y de pruebas.

Además de eso, el ministerio joven no es como cualquier otro programa, ni siquiera como los programas seculares. Claro, hablamos de motivación, de cómo tomar decisiones e influenciar, pero el Departamento JA es diferente. Diferente aún de los otros departamentos de la iglesia (sin ninguna intención o pretensión de que sea el mejor). Tenemos en nuestras manos la oportunidad de moldear la vida de los juveniles y jóvenes. El desafío es permanente. El punto de llegada siempre está delante, invitándonos.

- 2. **Conversa con el pastor de tu iglesia** – Cada pastor tiene sus sueños e ideas de cómo debe ser la juventud de su iglesia. Escucha a tu pastor, Pedíle sugerencias, ideas de cómo hacer del ministerio joven un apoyo para su trabajo. Preguntale qué presupuesto tenés para hacer funcionar al departamento.

- Decíle que quieres que él sea el invitado especial en todos los programas JA.

-
- 3. **Conversa con algunos adultos** – Aquellos que se identifican con los jóvenes. Hay muchos que trabajan con los Conquistadores, y ya fueron directores JA. Tomate un tiempo para hablar, especialmente con los padres. Ellos van a tener muchas ideas para compartir.
- 4. **Conversa con los jóvenes** – Esto no puedes pasarlo por alto. Hablá con esos que son activos y dispuestos a colaborar, así como con aquellos que son inactivos y casi no participan. Pedíles que hablen de sus esperanzas, luchas, dificultades, sueños, miedos, vida diaria. Cuanto más informal la ocasión o el ambiente, mejor: en el intervalo del juego, en la piscina, mientras esperan el inicio de algún programa, llevando o esperando que alguien te recoja en su auto, etc. Podrá llevarte tiempo, pero... ¡vale la pena!
- Sé paciente y vas a ver los resultados. Muchos jóvenes, al darse cuenta que los escuchás, y ver que aceptas sugerencias, van a ser más receptivos y también más dispuestos a colaborar cuando le pidas que participen.
- 5. **Conversa con tu Departamental JA** – El te va a poner a la par del programa de la asociación para aquel año (cursos de liderazgo, congresos, campamentos, programación, actividades, etc.).

- Pedíle el siguiente material:



- **Control de Año Bíblico**
- **Manuales de Orientación para el funcionamiento del departamento**
- **Sugerencia de libros para lectura y enriquecimiento espiritual y también de tu función**
- **Sermones para el Evangelismo Joven**
- **Literatura para el trabajo de evangelización**
 - *Folleto para las campañas: Día de las Madres, Día de los Padres, Muertos, etc.*
- 6. **Forma tu equipo** – Mezclá edades, culturas. Agarrá jóvenes, padres, profesionales y estudiantes en tu equipo.
 - *Invitá para que se integren en tu equipo aún a aquellos que son de la “oposición”, que no siempre dicen amén a todo lo que les presentás, pero ... que son inteligentes y pueden enriquecer con sus ideas, las decisiones de tu grupo.*
 - *Aunque la iglesia sea chica, tratá de involucrar a la mayor parte posible.*
 - *Claro que en el comienzo no todos van a estar actuando, pero a medida que pase el tiempo todo el equipo va a entrar en el campo de “juego”.*
 - a) **Determiná las necesidades de tus jóvenes** – Ahora que tenes un equipo interesado en el bienestar de los jóvenes de la iglesia, estudiá y discutí con ellos las necesidades reales de esos jóvenes. Qué programas prepararán para satisfacer esas necesidades. ¿Retiros, seminarios? ¿Qué temas presentarán en esos retiros o seminarios? ¿Qué temas, programas o cultos JA van a usar?
 - b) **Determiná el nivel de liderazgo de tu equipo** - ¿Necesitan un entrenamiento especial? ¿Cómo? ¿Cuándo? ¿Quién lo va a dar? ¿Dónde?
- 7. **Establecé un calendario de actividades**
 - *En otras palabras: Planificá*

“Planificar es escribir la historia antes que esta suceda”. Ted Engstrom

Tené en mente lo siguiente:



- a) **Cronograma de la asociación** – No pongas ninguna actividad en la misma fecha en que la asociación esté realizando otro evento.
- b) **Cronograma de la iglesia** - Mirá con el pastor la época del evangelismo de Semana Santa, los Revives, Semanas o Días Especiales de varios departamentos, etc.
- c) **Calendario Civil** – Carnaval, Día de los Enamorados, Fiestas Patrias, Día del Niño, Navidad, Año Nuevo, etc.
- d) **Actividades JA en tu iglesia:**

- 1. **Semana de Oración de los Jóvenes** – En la tercera semana del mes de julio – estudia con el pastor la posibilidad de invitar a un buen orador.
- 2. **Campamentos** – 1 por semestre – ¿Dónde, cuándo, cómo, quién, cuánto, por qué? No te olvides de invitar a un buen orador.
- 3. **Evangelismo JA** – Tradicionalmente participamos en el evangelismo de Semana Santa, Día de las Madres, Día de los Padres, Muertos, La vos de la juventud, pero puedes usar una fecha que dispongan con tu equipo de trabajo, puede ser cualquiera, la que ustedes elijan.
- 4. **Proyectos Comunitarios** – Tratá de involucrar a los jóvenes de tu iglesia por lo menos una vez al mes en alguna actividad de testificación, que puede ser un proyecto comunitario.

Pedíle al Departamental de tu asociación que te ayude en este punto y te pase algunas ideas. La Asociación tiene ideas y material para eso.

5. **Otras actividades** – Si la asociación no va a realizar ningún congreso en tu región, vos mismo puedes planificar con tu equipo la realización de un congreso en un fin de semana o un sábado. Ponete en contacto con tu departamental y coméntale la idea. Te puede ayudar en la programación, sugerencias, y si tenes ganas puedes organizar un mini congreso regional, pero no te olvides de pedirle el apoyo a tu departamental de Jóvenes de la asociación o misión a la que correspondas.
- e) **Seis pasos para organizar un Calendario General**
 - 1. **Observá el rumbo de los eventos.** ¿Cómo está yendo tu programación actual? ¿Cuáles son las cosas que deseás cambiar?
 - 2. **¿A dónde querés llegar?** ¿Dónde hay necesidad? ¿Cuáles son las nuevas prioridades a ser establecidas? ¿Cuáles son los nuevos blancos a ser alcanzados? ¿Cómo podrán ser alteradas tus prioridades?



3. **¿Qué quieres hacer?** ¿Cuáles son las actividades que te van a ayudar a alcanzar las metas establecidas? ¿Qué implicaciones pueden traer tus blancos a los programas? ¿Cuáles son los nuevos programas que quieres introducir? ¿Cuál será un buen período para un proyecto o viaje misionero a corto plazo?
4. **¿Quién es el responsable?** ¿Quién va a ser el responsable por cada programa y actividad? (Asegúrate de delegar las responsabilidades al equipo. No pidas que pocas personas hagan muchas cosas. Organiza equipos para liderar actividades sociales, cultos, proyectos comunitarios, Escuela Sabática, etc.)
5. **El primer bosquejo.** Divulga tus esfuerzos iniciales. Pedí colaboración y sugerencias. ¿Te olvidaste de algo importante? ¿Existe algún problema que tenga que resolverse? ¿Los padres y los miembros de iglesia están apoyando tus proyectos?
6. **El producto final.** Después de evaluar el primer bosquejo y haber añadido todas las sugerencias posibles, publica un cronograma definitivo. Trata de cumplir el cronograma al máximo, sin llegar a ser irrazonable. Evalúa y prepara el calendario a cada año.

7) No te olvides de la fiesta de la amistad, paseos, juegos sociales, etc.

Para que tengas un control, es mejor dividir el año en trimestres para poder administrar con más calma.

Tené ese cuadro o cronograma siempre delante tuyo.

Recordá también que alguna cosa que funcionó en determinada situación, puede no funcionar en otra.

- 8. **Comunicá, anunciá, divulgá**
 - a) **Divulgá lo que está sucediendo** – Presenta un breve informe a la Junta de la Iglesia.
 - b) **Mantené a la iglesia al tanto de todo lo que está pasando.** Esto va a hacer que se involucren más fácilmente en los próximos eventos y actividades, etc.
 - c) **Comunicando un Toque Especial**
 - 1) Saludá a todos los jóvenes en cada Encuentro.
 - 2) Llamá por teléfono o mandá una notita solamente para decir: “Hola, ¿cómo estás?”
 - 3) Sé el primero en recordar el cumpleaños de tus jóvenes.
 - 4) Organiza reuniones en tu casa (Año Nuevo, una cena diferente, etc.)
 - 5) Mandá notita de felicitaciones y agradecimientos.
 - 6) Respondé a todas las cartas y llamadas telefónicas.



- 7) *Si tenés una oficina que los jóvenes frecuentan, hacé una decoración acogedora de modo que ellos se sientan “bienvenidos”.*

Busca cualquier excusa para juntarte con tus jóvenes. Ya sea por un cumpleaños, o para ver una película, comer unas pizzas, o mirar una vidriera en el centro. Busca actividades en las que puedan compartir TODOS, momentos para conocerse y para alegrarse.

- d) *Tené en Mente estos Cinco Secretos de la Comunicación Eficaz*
 - 1) **Conocé cuál es tu papel.** *La comunicación eficaz comienza con saber cuál es tu papel. En la cancha de fútbol, gritas para recibir la pelota y hacer las pasadas, pero es muy diferente cuando estás tratando con la salvación de las personas.*
 - 2) **Conocé a tu audiencia.** *Su edad, sus intereses y actividades semanales que pueden levantar cuestiones, desafíalos a hacerlos felices.*
 - 3) **La primera impresión.** *Vestite adecuadamente para la situación (no te exhibas vistiéndote con tu mejor traje o ropa de vestir cuando tenés que dirigir un culto en un paseo o un picnic. Sé puntual. Preparate. No te sientas muy nervioso).*
 - 4) **Contá historias.** *Ilustrá ampliamente tus mensajes con historias sencillas y fáciles de comprender. Muchas personas aprenden más con ilustraciones que con el resto de la presentación. Tratá de que esas historia sean, en lo posible, experiencias de vida. Si tenés la oportunidad de invitar a personas que hallan pasado por alguna experiencia que pueda llegar a impactar a la gente, invítala a que comparta su testimonio en tu reunión*
 - 5) **Limitá tu tiempo.** *La sabiduría antigua es verdadera:*
 - “Es mejor que las personas piensen que tendrías haber hablado más, que menos”.
- 9. ***Recursos a tu disposición***
 - *Cuando hablo de recursos, no me refiero a dinero disponible para que puedas gastar o usar para aquello que planificaste. Los recursos que estarían a nuestra disposición pueden ser:*
 - a) ***Medios de comunicación*** – libros, juegos, videos, cassettes, CD-ROM, computadoras, proyector, películas, televisión, etc.
 - b) ***Personas*** – Capellanes, predicadores, profesores, escritores, profesionales en las diversas áreas, pastores, Departamental JA, jóvenes, padres, etc.
 - c) ***La Naturaleza*** – Parques, jardines, árboles, ríos, lagos, el viento, estrellas, el amanecer, el crepúsculo, el canto de los pájaros, el mar, la playa, etc.



Para medir la efectividad de los recursos observa aquellos que:

- ***Puedan involucrar a los jóvenes en el aprendizaje.***
 - ***Invitá a los jóvenes a dar una respuesta: pensando, imaginando, sintiendo, tomando una decisión, creciendo en la fe, entrando en acción.***
 - ***Capacitá a los jóvenes a hacer una diferencia compartiendo lo que tienen y lo que saben, en bien de la comunidad.***
- *Para usar los recursos necesitas:*
 - *Definir dónde querés ir, o lo que vas a hacer.*
 - *Tener un blanco en mente = tema, idea, tópico que sería de interés para los jóvenes.*
 - *Planificar, pero ser flexible.*
 - *Buscar la mayor participación posible.*
 - *Ver cuánto tiempo disponible tenés.*

Si los oradores, videos, películas o CD-ROM no son adventistas, chequéalos antes, para evitar situaciones incómodas o desconcertantes. En lo posible, y es lo que te aconsejo, es que sea de nuestra denominación.

- ***10. La Sociedad de Jóvenes Adventistas (JA)***
 - *Al comprender el fuerte lazo existente entre la comunidad joven y los miembros más antiguos de la iglesia, los administradores pioneros Adventistas del Séptimo Día y los líderes de jóvenes trataron de organizar una sociedad activa para los miembros más jóvenes de las iglesias locales.*
 - *En 1879, dos jóvenes adventistas Luther Warren y Arry Fenner, formaron una sociedad adventista local para muchachos en Hazelton, Michigan (las muchachas fueron admitidas inmediatamente después!). Doce años más tarde, Meade MacGuire, un joven de 16 años organizó una asociación semejante en Wisconsin.*
 - *En el Unión College, en Nebraska, en el año de 1893, los miembros de la iglesia fundaron una Sociedad de Servicio Cristiano para Jóvenes. El objetivo de este nuevo*



grupo “era asegurar el desarrollo espiritual de los jóvenes, a través de sus actuaciones en todas las actividades misioneras propuestas, así como hacerlos alcanzar un modo de pensar y un estilo de vida más elevado”. En el mismo período, A.G. Daniels organizaba una sociedad de jóvenes en Adelaide, Australia, y Elena G. White pedía desde Australia que la Asociación General organizase un departamento para los jóvenes de la iglesia. Durante la primera década del siglo XX, la Iglesia respondió. En una reunión en Mount Vernon, Ohio, de 10 a 20 de julio de 1907, fue escogido el nombre de “Sociedad Joven de los Misioneros Voluntarios” para el nuevo departamento de jóvenes de la Asociación General. El nombre fue aprobado en la Sesión de la Asociación General de 1909 y enseguida, las Sociedades MV florecían en las iglesias alrededor del mundo.

- **Propósito de la Sociedad MV**

1. **Blanco:** “Llevar el mensaje del advenimiento de Cristo a todo el mundo en mi generación”.
2. **Lema:** “El amor de Cristo nos une”.
3. **Voto:** “Por la gracia de Dios seré puro, bondadoso y leal. Guardaré la ley de los JA, seré siervo de Dios y amigo de la humanidad”.

Con el paso del tiempo, las Sociedades MV expandieron sus servicios, incluyendo actividades devocionales, educativas y evangelísticas. Dentro de estas, la actividad realizada con más regularidad fue el encuentro semanal MV. Los líderes de la sociedad planificaban programas que enfatizaban los ideales cristianos, el trabajo en las misiones, historia de la iglesia, métodos de servicio, asuntos culturales y tópicos sobre la naturaleza. Hoy, nos referimos a esas reuniones como Encuentro de los Jóvenes Adventistas o sencillamente JA. En miles de iglesias en la División Sudamericana y alrededor del mundo, los Encuentros JA continúan siendo una parte fuerte y central del ministerio joven local.

CUATRO SECRETOS PARA LA PLANIFICACIÓN DE ENCUENTROS JA

1. **Planifica la reunión con anticipación.**
2. **Anuncia el programa.** Sé creativo. Usa técnicas de propaganda y marketing. Usa afiches, banners, anuncios en el boletín de la iglesia e invitaciones personales.
3. **Desarrolla un Programa Creativo.** Usá dramas, videos, películas, juegos bíblicos, oradores invitados y paneles de discusiones. Invitá a los líderes de los diferentes ministerios de tu iglesia para participar en un programa informativo respecto a tu trabajo. Invita a los jóvenes de otras iglesias a hacer un programa en tu iglesia y después retribúeles la visita. Dejá que la juventud hable respecto a asuntos que les interesan.



4. **Acompaña el resultado.** Especialmente después de tratar de asuntos que interesan a la juventud.

Cuatro Fallas Comunes en Encuentros JA

1. **Pérdida de interés.** Identificá los motivos cuando el ritmo disminuya, y hacé algo especial durante ese período.
2. **Estrés.** No trates de hacerlo todo solo. Necesitás un equipo de apoyo.
3. **No alcanzar las Metas Propuestas.** Establecé metas a corto y largo plazo para tu ministerio JA y toma la resolución de alcanzarlas.
4. **Falta de comunicación.** No te olvides de mantener contacto con tu pastor, con la Junta de la Iglesia y con tus amigos en la congregación. No pierdas el contacto con tu departamental de Jóvenes de tu asociación, no te olvides de mandarle el informe trimestral de las actividades que desarrollaste.

Recordá que sos un líder JA durante toda la semana y no solamente los Sábados.

OBSERVACIONES SOBRE LOS ENCUENTROS JA:

Frecuencia

Es difícil prever ; cuándo irán a aparecer los **jóvenes** en un Encuentro que planeaste, o si no van a aparecer de ninguna manera ! La gran pregunta sobre frecuencia a los programas es: "Si no aparecen, ¿ adónde están yendo mis amigos?" Otros programas pueden perjudicar tu audiencia:

¿ Estará habiendo un programa más interesante en otra iglesia? ¿El coro o el conjunto está viajando? ¿Alguien dirigió una reunión hasta altas horas el día anterior? ¿Es uno de aquellos días lindo para dormir? Sin embargo, hay cosas que puedes hacer para aumentar la audiencia y resolver un poco el misterio que rodea esta situación.

SIETE IDEAS PARA AUMENTAR LA AUDIENCIA

- 1. **Hacé una lista de miembros.** ¿Quién compone el grupo de jóvenes de tu iglesia? Empezá por los niños que van a cada Encuentro. Preguntales quién más debería ser parte de la lista. No te olvides de los niños y adolescentes que están fuera (internados, estudiantes



que pasan parte del tiempo con la familia en otra ciudad). Anota el número de teléfono al lado de los nombres.

2. **Invitaciones personales.** Decíle a los jóvenes que querés verlos en tus reuniones. Invítalos para venir y pedíles que inviten a otros amigos.
3. **Eventos divertidos.** Planea programas bien divertidos. Andá a comer una pizza, armá reuniones sociales y juegos en la noche, proyectos comunitarios de un día, etc. Cuanto más involucres a los jóvenes de tu comunidad más fácil será vencer el desafío de la buena audiencia a los programas.
4. **Bienvenida calurosa.** Cuando los jóvenes lleguen, recibilos calurosamente. Ellos aceptaron tu invitación (en lugar de no aparecer). Demostrales que estas re feliz porque ellos vinieron.
5. **Incentivo para los puntuales.** Si uno de los problemas de tu audiencia es el atraso, empezá a ofrecer algunos incentivos a los puntuales. Tenete algún regalito preparado (Hablá con el secretario de publicaciones de tu iglesia y vean la posibilidad de obtener algún libro de lectura joven).
6. **Envolvimiento total.** Una audiencia pobre puede demostrar que, a veces, estás haciendo la mayor parte del trabajo solo. Envolve a los muchachos en todos los aspectos del programa. Deja que el ministerio sea de ellos y no tuyo.
7. **Agradecé.** Después del programa, escribí algunas notitas a los jóvenes, diciéndoles cómo te sientes agradecido por ellos y por el interés demostrado. Las notitas deben ser cortas y al punto. ¡Con toda seguridad, vas a tener que escribir muchas notitas!
8. **Evalúa.** Reunite con tu equipo después de cada reunión y evalúen cual fue el resultado del programa, en que pueden mejorar y evaluar nuevas sugerencias. Pedíles a los participantes del programa o proyecto que evalúen también.

Evaluación

Actividad : _____

Fecha ____ / ____ / ____

Marque con "X" según corresponda

Nº	Actividades	0-3	4-5	6-7	8-9	10
----	-------------	-----	-----	-----	-----	----





	Malo	Regular	Bueno	M. Bueno	Excelente
01					
02					
03					
04					
05					

Los que se destacó fue _____

Se debería mejorar en lo siguiente:

Sé Veraz y Honrado

-
- 11. *Técnicas y Habilidades para el Liderazgo de la Juventud en la Iglesia Local*
 - *Poquísimas personas **tienen todas** las técnicas y habilidades necesarias, es por este motivo que necesitamos de un equipo para complementar las necesidades, unos de los otros.*
 - *Acá vamos a dividir estas técnicas y habilidades solamente en 3 categorías básicas.*

TÉCNICAS Y HABILIDADES PARA RELACIONARSE:



- *Escuchar – no solamente con los oídos, sino con los ojos, con las emociones, con el corazón:*
 - Responder afirmativamente, animando, gesticulando
 - Capacitar a otros para que descubran y usen sus dones y habilidades.
 - Inspirar confianza.
 - Estar a disposición para escuchar esperanzas y preocupaciones.
 - Sensibilizarse con los individuos y las situaciones.
 - Hacer diferencia entre tus necesidades y las necesidades del grupo.
 - Tener sentido del humor.
 - Saber cómo expresar cordialidad y ser amigo.
 - Pensar y hablar más “nosotros” y “nuestro” que “yo” y “mío”
 - Tratar de entender a los otros.
 - Decir “muchas gracias” a los jóvenes y adultos que están ayudando.
 - Aceptar a aquellos que no concuerdan.
 - No sentirse ofendido con el silencio del grupo, cuando uno pide una opinión.
 - Saber cómo apoyar a los otros.
 - Ser confiable, amable, realista y completamente humano.

TÉCNICAS Y HABILIDADES ORGANIZACIONALES –

- *Aquí, cada uno de los ítems merecen un capítulo a parte. Pero solamente vamos a mencionarlos y tú podrás imaginarte lo que está implícito en cada uno.*
 -
 - Planificar con anticipación.
 - Dividir responsabilidades – no sentirse amenazado de perder el control.



- No quedarse satisfecho con "siempre lo hicimos así" y pensar en nuevas posibilidades.
- Atreverse a soñar y trabajar para que estos sueños se lleven a cabo.
- Saber cuándo ser firme y cuándo ser flexible.
- Estar dispuesto a arriesgarse.
- Crear una oportunidad para que el grupo crezca en técnicas de liderazgo.
- Estar libre de las marcas estereotipadas del éxito (gran número asistiendo al evento, reconocimiento personal, etc.)
- Colocar recursos a disposición de los jóvenes.
- Tener una visión general del cuadro JA con unos programas y actividades que incluyen testimonio, culto, compañerismo y discipulado.
- Establecer y reordenar prioridades.
- Demostrar fidelidad para con la visión del ministerio joven.

HABILIDADES DE ORIENTACIÓN ESPIRITUAL –

- - *No podemos llevar a otros adonde nosotros mismos no estuvimos. La mejor manera de desarrollar una orientación espiritual es permanecer practicando activamente estos aspectos en nuestra propia vida. Esto incluye:*
 - Oración individual y en grupo.
 - Participar en los cultos de la iglesia.
 - Lectura regular y meditativa de la Biblia.
 - ***Participar de la Santa Cena.***
 - ***Aceptar la gracia de Dios cada día y responder colocando tu voluntad y amor en Dios como revelado en Jesús.***
 - ***Demostrar aceptación.***
 - ***Comprometido con Cristo.***



- Vivir y proporcionar la oportunidad para que los jóvenes aprendan los valores cristianos.

“...como estuve con Moisés, estaré contigo; no te dejaré, ni te desampararé. Esfuérzate y sé valiente; porque tú repartirás a este pueblo por heredad la tierra de la cual juré a sus padres que la daría a ellos. Solamente esfuérzate y sé muy valiente...” Josué 1:5-7.

6 EL ARTE DE LA PLANIFICACION

Los líderes eficaces planifican su ministerio con:

- Una Visión y Misión para los Jóvenes
- Blancos y metas bien definidas
- Eventos Locales como: Reuniones sobre la Oración; Reuniones de Reavivamiento para los Jóvenes; Culto Celebrando el Día de los Jóvenes.
- Presupuesto (y obtención de fondos)
- Cronograma
- Proceso Periódico de Evaluación

No se puede concebir ninguna empresa o plan que tenga vocación de futuro, sin planificación. Dios planificó la creación en los concilios eternos, y también planificó la redención. ¿No vamos a



planificar nosotros? *Por eso pensamos en la planificación como un proceso mental previo (se piensa, luego se actúa).*

“Una vez hechos los planes, debieran presentarlos a la iglesia de tal manera que obtengan interés y cooperación. Que los hermanos entiendan los planes y compartan la tarea... en la iglesia y en la comunidad” (EGW, Servicio Cristiano 221 - el subrayado es mío)

Cuando los jóvenes están involucrados en la planificación, los programas son relevantes, relacionales y siempre involucran a otros jóvenes en el ministerio. Como iglesia tendríamos que darle a los jóvenes parte de la dirección. A continuación se hallan algunos pasos sugeridos para una planificación dinámica en un encuentro, reunión o sociedad de Jóvenes Adventistas:

PASO 1: Oración

La oración mantiene nuestro ministerio enfocado en Dios, y no en nosotros mismos. El ministerio de jóvenes eficaz tiene origen en nuestra vida devocional. Tengo la oración por atendida. Pero la oración no debe ser un pensamiento posterior o una forma de que Dios sella con un sello de aprobación en lo que planificamos. Necesitamos oír a Dios antes y durante nuestra planificación.

“No se aflijan por nada; sino preséntenselo todo a Dios en oración; pídanle y denle gracias también. Así Dios les dará su paz, que es más grande de lo que el hombre puede entender; y esta paz cuidará sus corazones y sus pensamientos por medio de Cristo Jesús ... Por lo tanto, mi Dios les dará a ustedes todo lo que les falte, conforme a las gloriosas riquezas que tiene en Cristo Jesús ...” (Filipenses 4:6-7, 19, Dios Habla Hoy).

PASO 2: Definí tu Equipo de Liderazgo

Formá tu equipo de trabajo. Busca sangre joven en lo posible, pero no excluyas a las demás personas. Pensá que los adultos tienen experiencia y eso sirve de mucho a la hora de poner en marcha algún plan, o proyecto. No formes pequeños grupos aislados, lo que te quiero decir es que no te aísles con tu grupo de trabajo. Trata de que todos tus planes y metas formen parte de un “todo”, es decir aplicá el plan de evangelismo integrado. El equipo de liderazgo tiene que ser una diversidad de sexos, generaciones, etnias y dotes espirituales. No te limites a personas que sean amigas tuyas solamente. Si bien un grupo de trabajo tiene que tener “química” entre los integrantes, incluí a esas personas que no siempre dicen Amen a todo lo que haces, a veces esas personas, y la mayoría de sus casos es cierto, también tiene unas ideas fantásticas para que tu sociedad de jóvenes sea más dinámica, espiritual, misionera y servicial. Este equipo va a tener la responsabilidad de tomar una variedad de decisiones importantes. Vas a tener que aprender a delegar responsabilidades en el ministerio joven, y a continuación encontraremos cinco reglas importantes para que te ayude a ser más fácil este proceso:

- 1. *La tarea debe ser definida con claridad.*
- 2. *Los blancos deben ser alcanzados.*
- 3. *Los jóvenes deben contar con personas para apoyarlos.*
- 4. *Ellos deben recibir palabras de incentivo aunque no actúen de acuerdo con la forma de actuar tuya.*



- 5. *Mantener siempre un diálogo de corazón a corazón con los miembros del equipo cuando haya críticas.*

Paso 3: INTERCAMBIO DE IDEAS

Intercambiá ideas acerca de las siguientes cuestiones: ¿Cuál es el objetivo del evento? ¿Cuáles son las necesidades sentidas? ¿Qué es lo que queremos alcanzar? ¿Qué es lo que deseamos dejar con los jóvenes? Etc. Hagan una lista con todas sus opiniones y las cosas que a su parecer hay que tener en cuenta, y la estructura va a empezar a tomar forma. Como grupo van a sentir que hay varias necesidades, de las que como líderes van a tener que solucionar, como por ejemplo.

- 1. *Servir a la comunidad.*
- 2. *Proveer experiencias de culto creativas y relevantes.*
- 3. *Proveer enriquecimiento espiritual.*
- 4. *Proveer una atmósfera de compañerismo cristiano.*

Paso 4: DIVIDIR Y CONQUISTAR

Dividí el equipo de liderazgo en subcomisiones, de acuerdo con sus dones e intereses. A su vez ellos van a invitar a otros jóvenes para participar. El círculo del ministerio se va a ampliar cada vez más, a medida que vayas incluyendo más jóvenes a trabajar en el equipo. Cuando se involucra a los jóvenes en el sueño, en la planificación y en el ministerio, ellos son dirigidos hacia la iglesia. A continuación vamos a ver cuales podrían llegar a ser esas las comisiones de trabajo:

GRUPO COORDINADOR: *Este equipo de trabajo esta compuesta por la comisión directiva de la sociedad de Jóvenes, que es elegida por la junta de iglesia. Es la encargada de coordinar las distintas comisiones de trabajo, y en el caso de que halla problemas, solucionarlos. Seria bueno que cada integrante de la comisión funcionara como responsable de cada grupo de trabajo, así también estaría representada cada área al momento de juntarse para la reunión directiva.*

PROGRAMACION: *Ellos van a tener la responsabilidad de programar las diferentes reuniones, oradores invitados, música especial, grupos musicales de loor e invitados especiales. Su objetivo es hacer que los diferentes elementos del programa fluyan suavemente.*

SERVICIO: *Este equipo organizará varios proyectos de servicio. El ministerio joven no es un departamento aislado de la iglesia, si no que forma parte ella. Busquen el apoyo de los demás departamentos, como Dorcas, ADRÁ, Mipes, etc. Reúnanse con los representantes de la ciudad en donde viven y charlen con ellos la posibilidad de ayudar a la comunidad, teniendo en cuenta las necesidades principales, en las que como jóvenes y como iglesia podrían “ hacer algo ” para ayudar a la comunidad. En caso de que este equipo programe alguna actividad comunitaria, va a ser el responsable de proveer transporte, alimento, materiales y supervisión del trabajo.*

SEMINARIO: *Esto es algo muy importante y no lo podemos dejar afuera, no nos podemos olvidar de este punto.*



Jesús pasó tres años y medio de su vida instruyendo y enseñando a sus discípulos de cómo seguir con la obra de salvación. Como líderes van a tener que capacitar a sus jóvenes para que estén listos para seguir con la obra de evangelización.

Pidan el apoyo de la Asociación / misión, hablen con su departamental de jóvenes y pídanle sugerencias y materiales.

Busquen gente capacitado o entendida en el tema para que dirija el seminario.

Pueden tratar temas que sea de interés para los chicos, y que a su vez los instruya para el servicio.

COMPAÑERISMO: *Programen reuniones sociales por la noche. Es el fuerte de la evangelización, allí se charla se forman las amistades, se conoce a la gente y sobre todo se busca la salvación de las personas. el Objetivo el as reuniones sociales es de proveer una reunión para la integración, intercambio de experiencia y recreación del cuerpo y mente. Este equipo tiene una gran responsabilidad al organizar este evento. Busquen cualquier excusa para reunirse, ya sean cumpleaños, fechas especiales, como el día del amigo, el día de la familia. Júntense a mirar alguna película, a comer unas pizzas, que se yo, el asunto es que se reúnan y compartan buenos momentos, que se conozcan, que se afiance el grupo, que se unan, inventen motivos para reunirse.*

RELACIONES PÚBLICAS: *La divulgación del evento y las inscripciones va a ser la tarea de este grupo. Si fuera necesario, contacten a los medios públicos de comunicación y publique reportajes, entrevistas, publicidad. Esto va a ayudar a crear una concienciación del público en general como también de los oficiales de la ciudad. Construyeron puentes de comunicación con la comunidad, representantes de la ciudad. desarrollen relaciones para proyectos futuros.*

Con todos esos elementos trabajando y presentando informes, van a poder hacer un presupuesto estimativo. Las tasas de inscripción, el patrocinio de las empresas y el trabajo voluntario puede ser una manera de reducir los costos. (La recolección de fondos es vital en la parte de la planificación.)

Si lo que se planifica es un evento importante, grande ese proceso ocurre con varios meses de anticipación del evento. Sin ese fuerte fundamento, los resultados muchas veces están destinados a la frustración y a una existencia corta.

Si lo que planificas es una tarea comunitaria lo mejor es empezar desde el comienzo., es decir desde el momento que planifican en su cronograma anual la posibilidad de tener alguna actividad comunitaria. Involucren y comprometan al grupo encargado de esta área a que se haga cargo del asunto.

Tener la responsabilidad de liderar el departamento joven es un gran desafío, y un gran dolor de cabeza. Pero la recompensa mayor va ser ver el entusiasmo de tus jóvenes, pero sobre todo su compromiso con la iglesia,... con Dios.

Las ondas de dejar a los jóvenes involucrarse en la planificación van a seguir expandiéndose al retirar tu apoyo como líderes de jóvenes. Nuestra tarea es encontrar, entrenar, desarrollar, estimular líderes y darles libertad para planificar y realizar actos aún mayores de lo que podríamos soñar.



Por ejemplo, a continuación te damos un ejemplo de lo que podría llegar a ser una planificación anual de tu sociedad de jóvenes.

julio

Mes de los Brazos abiertos

<i>Fecha</i>	<i>Tema - Programa - Actividad</i>	<i>Observaciones</i>
1 Sábado 5	Apertura	Nuevas Autoridades JA
2 Sábado 12	Enfermedades Venéreas y SIDA	
3 Sábado 19	Día del Amigo : Operativo Brazos Abiertos	20 de julio
4 Sábado 26	Civismo : Voto, partidos políticos, etc.	

agosto

Mes de la Mayordomía Cristiana

<i>Fecha</i>	<i>Tema - Programa</i>	<i>Observaciones</i>
1 Sábado 2	Día del Niño	
2 Sábado 9	Eventos de los Últimos Días : Profecías	Inter. Iglesias
3 Sábado 16	Mayordomía de los Dones Espirituales y Talentos	
4 Sábado 23	Testigos de Jehová y Mormones	
5 Sábado 30	Samantización en la iglesia ?	Vulgarismos en la iglesia

septiembre

Mes de la Biblia y la Juventud Adventista

<i>Fecha</i>	<i>Tema - Programa</i>	<i>Observaciones</i>
1 Sábado 6	Nos visitan JA de otra iglesia	Sermón : Púlpito Joven
2 Sábado 13		Técnicas
3 Sábado 20	Bautismo de Primavera	Camporeé Aventureros
4 Sábado 27	Maratón Bíblica u otro Proyecto Misionero	a lo grande
Domingo 28	PIC Nic JA de Primavera	

octubre

Mes de las Vocaciones Misioneras

<i>Fecha</i>	<i>Tema - Programa</i>	<i>Observaciones</i>
--------------	------------------------	----------------------



1	Sábado 4	Autoestima	
2	Sábado 11	Día de la Madre JA	Inter. Iglesias :
3	Sábado 18	UAP - IAB - IJBA y universidades - carreras	Camporeé Conquistadores abo
4	Sábado 25	Día del Anciano y del Pastor	
noviembre			
Mes de la Esperanza			
	Fecha	Tema - Programa	Observaciones
1	Sábado 1	Día de los Muertos : Proyecto Bálsamo	Cementerios
2	Sábado 8	Día del Líder JA y del Guía Mayor	
3	Sábado 15	Finanzas de la iglesia - Los JA quieren saber	
4	Sábado 22	Visitamos otra iglesia	Concluye Clase Bautismal
5	Sábado 29	Fisiología e higiene sexual	
diciembre			
Mes de la Gratitude			
	Fecha	Tema - Programa	Observaciones
1	Sábado 6	Fertilización humana asistida	
2	Sábado 13	Retiro Espiritual: Santa Cena Joven	
3	Sábado 20	Navidad : Mi ofrenda o regalo a Jesús	
4	Sábado 27	Día de Acción de Gracias	Inter. Iglesias : JA

enero			
Mes de las Vacaciones Misioneras			
	Fecha	Tema - Programa	Observaciones
1	Sábado 3	Técnicas Médicas Alternativas : yuyos, acupuntura, etc.	
2	Sábado 10	Pioneros del Adventismo en la UA y en Sudamérica	
	Domingo 11	Inicio Escuela Cristiana de 8 días Vacaciones	
3	Sábado 17	Graduación Alumnos "Escuela Cristiana Vacaciones"	
4	Sábado 24	Deporte, Competencia y Cristianismo	Campeonato de ...



5 *Sábado 31* *Eventos de los Últimos Días :
Profecías*

febrero

Mes del Compromiso Misionero

<i>Fecha</i>	<i>Tema - Programa</i>	<i>Observaciones</i>
1 <i>Sábado 7</i>	<i>Sexo, Dinero y Amor</i>	
2 <i>Sábado 14</i>	<i>Campamento JA de Carnavales (o PIC Níc)</i>	<i>Inter. Iglesias : JA</i>
3 <i>Sábado 21</i>	<i>Blancos Misioneros para 1998 Propuestas y Metas</i>	
4 <i>Sábado 28</i>	<i>Astrología, Horóscopo, Cartas Astrales, etc.</i>	<i>Directores Conquistadores</i>

marzo

Mes de la Preparación Misionera

<i>Fecha</i>	<i>Tema - Programa</i>	<i>Observaciones</i>
1 <i>Sábado 7</i>	<i>Evangelismo : Métodos, ideas</i>	<i>Preparo Centro Predicación</i>
2 <i>Sábado 14</i>	<i>Curso para Predicadores : Homilética</i>	
3 <i>Sábado 21</i>	<i>Arte de Dar Estudios Bíblicos</i>	<i>Decisiones</i>
4 <i>Sábado 28</i>	<i>Los problemas del pastor y su trabajo</i>	

abril

Mes de la Proclamación Misionera

<i>Fecha</i>	<i>Tema - Programa</i>	<i>Observaciones</i>
1 <i>Sábado 4</i>	<i>Música Rock, popular, romántica, folklore, clásica, etc.,</i>	
<i>Domingo 5</i>	<i>Apertura Actividades club de Conquistadores</i>	<i>Inscripción</i>
2 <i>Sábado 11</i>	<i>Centros de Predicación ó Campamento Misionero</i>	<i>10-12 Semana Santa</i>
3 <i>Sábado 18</i>	<i>Nueva Era</i>	<i>Comienza : Clase Bautismal</i>
4 <i>Sábado 25</i>	<i>Conquistadores</i>	<i>Día de los Conquistadores</i>

Mayo

Mes de la Familia Misionera



<i>Fecha</i>	<i>Tema - Programa</i>	<i>Observaciones</i>
1 Sábado 2	<i>El arte de las Buenas Maneras</i>	<i>Reglas de Cortesía</i>
2 Sábado 9	<i>Interpelación a los ancianos de iglesia</i>	
3 Sábado 16	<i>Cena de Gala (CEPAR)</i>	<i>Cena de Parejas</i>
4 Sábado 23	<i>Cuando yo era niño: filmaciones y fotos de los líderes</i>	<i>Exposiciones cortas</i>
5 Sábado 30	<i>Confirmación Votos Matrimoniales (ceremonia)</i>	
Domingo 31	<i>Una flor por un cigarrillo</i>	<i>Día Mundial Aire Puro</i>

junio
Mes del Líder Cristiano

<i>Fecha</i>	<i>Tema - Programa</i>	<i>Observaciones</i>
1 Sábado 6	<i>Principios de Liderazgo en la iglesia</i>	
2 Sábado 13	<i>Pioneros del Adventismo en nuestra ciudad</i>	
3 Sábado 20	<i>Día del Padre</i>	<i>Reunión distrital de Directores JA</i>
4 Sábado 27	<i>Clausura</i>	<i>Entrega de premios - Fiesta</i>



PREPARANDO UN BUEN PROGRAMA JA

Un buen programa no se prepara por casualidad; para lograr calidad es necesario dedicar tiempo, empeño, imaginación, arte y responsabilidad, pero sobre todo ORACIÓN.

Pasos a seguir:

- 1. Elección del **TEMA**.
- 2. Forma en que se desarrollará el **TEMA**: diálogo, exposición, panel, partes especiales, etc.
- 3. Distribuir responsabilidades: oradores, partes especiales, oraciones (Explicar bien qué se espera de cada participante y dejar claro el objetivo del programa).





- 4. *Tener al alcance todos los recursos materiales para implementar el evento: diapositivas, casetes, micrófonos, escenario, premios, etc.*
- 5. *Hacer la propaganda suficiente y con el tiempo necesario (dos semanas antes).*
- 6. *Llegar al lugar del evento 1 hora antes de la hora de inicio anunciada (si el programa es sencillo).*

(Los participantes activos en el programa deben llegar al lugar no menos de 30 minutos antes)

- 7. *Antes del comienzo se debe elaborar la secuencia, se la debe escribir y entregar copia a cada participante. Solicitar que los mismos se sienten en las primeras filas o estén cerca para que no haya baches o espacios vacíos entre una sección y otra.*
- 8. *Comenzar en el tiempo fijado. Nunca tarde. Terminar en tiempo y forma siempre.*
- 9. *Prestar atención a las cosas que se han de mejorar para la próxima vez. Evaluación.*
- 10. *Orar, trabajar y confiar en la dirección de Dios.*

Condiciones para el éxito:

- a. *Debe haber UNIDAD entre los líderes de la Sociedad de Jóvenes.*
- b. *Los líderes deben ser RESPONSABLES frente a las tareas que se le asignan (aunque las realicen otros).*
- c. *Debe existir COOPERACIÓN en los miembros del equipo.*
- d. *Tener SIEMPRE PRESENTE LOS OBJETIVOS fijados.*
- e. *Ser PERCEPTIVOS a las NECESIDADES de los jóvenes.*
- f. *Antes de cualquier actividad no hay que olvidarse de ORAR (pero también durante y después).*
- g. *INVESTIGAR (buscar material), COMPARTIR (duplicación), ENTREGAR (con tiempo suficiente).*
- h. *PLANIFICACIÓN anual, trimestral, mensual, semanal.*
- i. *Cada actividad debe tener UN RESPONSABLE, (los demás miembros de la comisión deben estar presentes para ayudar en lo que fuere de utilidad para la ocasión).*
- j. *Es muy importante ADAPTAR o modificar los programas a las circunstancias de nuestra iglesia local.*



- k. Conocer los RECURSOS ECONÓMICOS con que se cuenta (hacer sólo los gastos necesarios).
- l. PARTICIPACIÓN DE MUCHOS jóvenes especialmente en la programación o actividad.

IDEAS, SOLAMENTE IDEAS PARA EL “CULTO JOVEN”

Koinonías Grupos especiales de estudio de la Biblia	Semana o día de la Temperancia Semana o día de la Mayordomía
Teatralización (pequeñas representaciones) Un día como hoy ...	Semana o día de la cortesía y las atenciones Semana o día de las Buena Maneras
Concursos de Manchas - Oratoria - Bíblicos - Frases Himnos - Juegos - Matemática y Literatura - Ciencias	Semana o día de la Dulzura : Una golosina o una flor por un beso
Títeres (para niños y adultos) para enseñanzas morales y religiosas	Semana o día sin Fumar (31 de mayo) Semana o día sin beber bebidas alcohólicas
Noticieros y reportajes Filmaciones caseras de la vida de la iglesia	Semana o día del Predicador Joven Semana o día del Predicador infanto-juvenil
Conciertos o Festivales de música Invitaciones especiales a conjuntos, solistas y coros	Semana o día de los pobres y necesitados Semana o día del Kilo
Cursos - Talleres - Seminarios - Clases - Coloquios Ateneos - Disertaciones - Sermones o discursos	Semana o día del Conquistador - Guía Mayor - Líder JA - Anciano y/o Pastor
Olimpiadas deportivas de un día Olimpiadas deportivas de un fin de semana	Semana o día fechas patrias y de fin de año Semana o día del Trabajador (1º de mayo)
Cartas Misioneras : a presos, familiares inconvertidos, jóvenes alejados, vecinos, deudos, deprimidos, etc.	Semana o día fechas especiales : secretaria, bomberos comerciante, cartero, periodistas, policía, etc.
Salida sorpresa - Fogatas - Cena de Gala (CEPAR) - Santa Cena JA - Recepciones - Cumpleaños	Semana o día de la Música Semana o día de los conciertos
Seminario PRE matrimonial Taller para novios y enamorados	Semana o día de los novios, esposos y la familia Semana o día de los abuelos
Relatos de historias verdícas continuadas Rincón para los niños : La Hora de la Tía Enriqueta	Semana o día del Amor (Esposos - hijos - parientes - vecinos - pobres)
Interpelaciones a los líderes de la iglesia	Semana o día del liderazgo : Taller para Ancianos - Díaconos - Directores - Maestros y Coordinadores



<i>Discusiones en grupos - Juicios (simulados)</i>	
<i>Visitas a otras iglesias del distrito</i> <i>Recibir a otra iglesia de visita</i>	<i>Semana o día de la Juventud : Pic Nic</i> <i>Semana o día del niño : juguetes y globos</i>
<i>Encuentro para Matrimonios (Seminarios - Taller)</i> <i>Encuentro de Adolescentes (10 a 13 años) PIC Nic</i>	<i>Semana o día de Énfasis Espiritual o de Oración</i> <i>Día de Vigilia, Ayuno, Oración y Estudio de la Biblia</i>
<i>Almuerzos de Familias en un PIC Nic Sabático</i> <i>Ceremonia y Renovación de Votos Matrimoniales</i>	<i>Carpeta de Oficios y Trabajos</i> <i>Efemérides Nacionales y Eclesiásticas</i>

260 ideas temáticas para el "Culto Joven"

	<i>Eventos del tiempo del fin</i>	<i>Año Bíblico</i>
<i>Clonación</i>		
<i>Eutanasia</i>	<i>El 666</i>	<i>Clases JA</i>
<i>Acupuntura</i>	<i>Daniel - Apocalipsis</i>	<i>Devoción Matutina</i>
<i>Nueva Era</i>	<i>Globalización</i>	<i>Especialidades JA</i>
<i>Aborto</i>	<i>Ecumenismo</i>	<i>Noticias de la iglesia</i>
<i>Rock y Música Popular</i>	<i>Elena de White y los Jóvenes</i>	<i>Aprendiendo nuevos himnos</i>
<i>Scautismo</i>	<i>Historia de la Iglesia</i>	<i>Historias de hermanos de iglesia</i>
<i>Nudos</i>	<i>Vida y Obra de los Pioneros</i>	<i>El cumpleaños de la semana</i>
<i>Resucitación Cardio Pulmonar</i>	<i>Organización de la iglesia local</i>	<i>Los enfermos de la semana</i>
<i>Moda : el vestido</i>	<i>Disciplina eclesiástica</i>	<i>Técnicas de venta (colportaje)</i>
<i>Moda : el arreglo personal</i>	<i>Elecciones en la iglesia</i>	<i>Técnicas de Estudios Bíblicos</i>
<i>Tabaco - Cerveza - Drogas</i>	<i>Organización de la iglesia mundial</i>	<i>¿Cómo tomar decisiones?</i>
<i>Drogadicción</i>	<i>Grupos independientes adventistas</i>	<i>¿Cómo mejorar el sermón?</i>
<i>Dinero y honestidad</i>	<i>Sistema de ofrendas y diezmos</i>	<i>¿Cómo testificar en el trabajo ?</i>
<i>¿Cómo buscar trabajo?</i>	<i>¿Por qué debo confiar en EGW?</i>	<i>Diezmo y ofrendas</i>
<i>¿Cómo estudiar eficazmente?</i>	<i>¿Por qué no la carne ?</i>	<i>Lo mejor de Elena de White</i>
<i>Noviazgo</i>	<i>¿Por qué si al vegetarianismo ?</i>	<i>Reflexiones (citas memorables)</i>
<i>Matrimonios Jóvenes</i>	<i>Recetas Magistrales de Cocina</i>	<i>¿Cómo se escribe ? ortografía</i>



<i>¿Qué carrera o estudios elegiré?</i>	<i>¿Cómo se prepara y sirve la mesa ?</i>	<i>Aprendiendo inglés</i>
<i>¿Qué carreras ofrece la UAP ?</i>	<i>La oración por los enfermos</i>	<i>¿Cómo se canta mejor? Técnicas</i>
<i>¿Qué es el Centro de Vida Sana ?</i>	<i>¿Qué es el unguimiento ?</i>	<i>Historias Secretas de Barrio</i>
<i>¿Puedo ir a estudiar al IAB IJBA?</i>	<i>¿Que hago en un sepelio ?</i>	<i>Lo que le gusta a las mujeres</i>
<i>SIDA, y cómo prevenirlo</i>	<i>Ordenación de anciano y diácono</i>	<i>Lo que le gusta a los hombres</i>
<i>Enfermedades Venéreas</i>	<i>Consejos : ceremonia matrimonial</i>	<i>Lo que le gusta a los ancianos</i>
<i>Sexo antes del matrimonio</i>	<i>Consejos : ceremonia bautismal</i>	<i>Lo que le gusta a los niños</i>
<i>Sexo extra matrimonial</i>	<i>¿Se puede ser hospitalario ?</i>	<i>Lo que le gusta a los jóvenes</i>
<i>Naturismo</i>	<i>Doctrina : El santuario</i>	<i>¿Cómo son los jóvenes de 10 a 12?</i>
<i>Homosexualismo y Lesbianismo</i>	<i>Doctrina : Mayordomía</i>	<i>¿Cómo son los jóvenes de 13 a 15?</i>
<i>Movimientos feministas y machistas</i>	<i>Doctrina : Espíritu Santo</i>	<i>¿Cómo son los jóvenes de 16 a 18?</i>
<i>Ecología y Medio Ambiente</i>	<i>Doctrina : Cristología</i>	<i>Sembrando - Técnicas y consejos</i>
<i>Conociendo mi país</i>	<i>Doctrina : Creacionismo</i>	<i>La huerta familiar - consejos</i>
<i>Conociendo el mundo</i>	<i>Los libros de EGW</i>	<i>Cuidado de animales domésticos</i>
<i>Masturbación</i>	<i>Aprendiendo del Comentario CBA</i>	<i>¿Cómo elegir amistades ?</i>
<i>Violencia Familiar</i>	<i>Culto Familiar ¿Qué hacer ?</i>	<i>Historias de nuestra argentinidad</i>
<i>Violación</i>	<i>Religiones : Mormonismo</i>	<i>Curiosidades bíblicas</i>
<i>Violación de menores</i>	<i>Religiones : Testigos de Jehová</i>	<i>Citas morales y religiosas</i>
<i>Higiene</i>	<i>Religiones : Evangélicos</i>	<i>Las técnicas o estrategias del diablo</i>
<i>Civismo: derechos y deberes</i>	<i>Religiones : Catolicismo</i>	<i>Ilustraciones y anécdotas</i>
<i>Embarazo no deseado</i>	<i>Religiones : Espiritismo, Umbanda</i>	<i>Filosofía al alcance de la mano</i>
<i>Astrología</i>	<i>Religiones Orientales</i>	<i>Los mejores videos recomendables</i>
<i>La televisión y sus programas</i>	<i>Inerrancia bíblica</i>	<i>¿Cómo ser un buen dirigente ?</i>
<i>El cuidado de nuestros dientes</i>	<i>Ateísmo</i>	<i>Arreglos florales y decoración</i>
<i>Guía de Procedimientos Legales</i>	<i>Las funciones del anciano</i>	<i>Versiones de la Biblia - Historia</i>
<i>Psicología y salud mental</i>	<i>Cómo funciona una clase de ES</i>	<i>Historia de algunos himnos</i>
<i>Enamoramiento y sentimiento</i>	<i>Compartiendo los planes de iglesia</i>	<i>Un buen esposo</i>



<i>Lo que los muchachos esperan</i>	<i>Las funciones del pastor</i>	<i>Una buena esposa</i>
<i>Lo que las chicas esperan</i>	<i>La familia del pastor : reportaje</i>	<i>Los mejores abuelos</i>
<i>Desviaciones sexuales</i>	<i>Métodos de evangelismo</i>	<i>Los increíbles hijos</i>
<i>Reglas de etiqueta</i>	<i>Reglas de interpretación bíblica</i>	<i>Exposición fotográfica</i>
<i>Las buenas maneras de cortesía</i>	<i>Aprendiendo un poquito de griego</i>	<i>Mi mejor amigo</i>
<i>Magia</i>	<i>Consejos para maestras de niños</i>	<i>Los insoportables vecinos</i>
<i>Anticoncepción - métodos</i>	<i>Las funciones del diácono /isa</i>	<i>Historia del Movimiento JA</i>
<i>Anorexia y bulimia</i>	<i>Señales de la Segunda Venida</i>	<i>Mi animal preferido - historias</i>
<i>Automedicación</i>	<i>Historia del Gran Chasco de 1844</i>	<i>Derechos de autor</i>
<i>Los mejores remedios</i>	<i>100 años del Adventismo en Arg.</i>	<i>Noticias del mundo de la política</i>
<i>Primeros Auxilios</i>	<i>Las mejores historias de la Biblia</i>	<i>Aprendamos computación</i>
<i>Adivinación : métodos</i>	<i>Numerología bíblica</i>	<i>Ideas para vacaciones</i>
<i>Oficios : aprendamos un poco</i>	<i>Infierno, cielo o purgatorio</i>	<i>Cuando mis padres se conocieron</i>
<i>Cuidado cuando compra un auto</i>	<i>Enfrentando la muerte : enfermos</i>	<i>Señales de tránsito y cuidados</i>
<i>Cuidado cuando compra una casa</i>	<i>La esposa de un líder</i>	<i>Las fechas más importantes</i>
<i>Fisiología e higiene sexual</i>	<i>Doctrina : Dones Espirituales</i>	<i>Consejos al consumidor</i>
<i>La soltería, ¿es un don?</i>	<i>Familiares inconversos : trato</i>	<i>Los negocios con mejores precios</i>
<i>Micro emprendimientos laborales</i>	<i>Trabajo en sábado</i>	<i>Las ofertas de la semana</i>
<i>Fútbol, pasión de multitudes</i>	<i>Clases o exámenes en sábado</i>	<i>Los que buscan trabajo</i>
<i>El ejercicio físico</i>	<i>El anticristo</i>	<i>Biografías aleccionadoras</i>
<i>Poder - Dinero - Amor</i>	<i>Los que fracasaron en la fe</i>	<i>Comunicación matrimonial</i>
<i>Pornografía</i>	<i>Los que triunfaron en la fe</i>	<i>Brecha generacional : Padres Hijos</i>
<i>Procrear o no procrear</i>	<i>La oración pública y privada</i>	<i>Poesías y prosas</i>
<i>Robar y el arte de mentir</i>	<i>¿Conviene la educación adventista?</i>	<i>Hobbies o pasatiempos favoritos</i>
<i>Psicología : La venganza</i>	<i>Vocaciones Misioneras</i>	<i>Mentiras blancas y grises</i>
<i>Mis novias (varias por vez) y yo</i>	<i>Sucesos: ¿Suerte o milagro?</i>	<i>El baile y los boliches</i>
<i>Discapacidades físicas y mentales</i>	<i>Domando el televisor ¿o viceversa?</i>	<i>Veracidad y honradez ¿Conviene?</i>



<i>Vida Cristiana y militancia política</i>	<i>Ética cristiana para los negocios</i>	<i>Un día en la vida del pastor</i>
<i>Sindicalismo y cristianismo</i>	<i>Leer para creer y crecer</i>	<i>Sabías que ...</i>
<i>Fertilización humana asistida</i>	<i>Racismo</i>	<i>Te recomendamos este libro</i>
<i>Adopción</i>	<i>La mujer adventista</i>	<i>Taller de Radio : para locutores</i>
<i>Los Valores : axiología</i>	<i>Las decisiones y el carácter</i>	<i>El J.A. del mes</i>
<i>Filosofía : El postmodernismo</i>	<i>Libertad religiosa</i>	<i>El J.A. del año</i>
<i>Filosofía : El existencialismo</i>	<i>Libertad de conciencia</i>	<i>Noticias de la iglesia local (distrital)</i>
<i>Psicología : complejos, taras y tics</i>	<i>Libertad de expresión</i>	<i>Interpelaciones</i>
<i>Quini 6, Loto, Lotería, Prode</i>	<i>Libertad o tolerancia de culto</i>	<i>Felicitemos por el día de ...</i>
<i>¿Por qué se van los jóvenes?</i>	<i>Misión Global 2000</i>	<i>Cantamos el Feliz Cumpleaños de ..</i>
<i>Cine - Vídeo - Teatro - Espectáculo</i>	<i>Doctrina : Justificación por la fe</i>	<i>¿Cómo se dice... ? Expresión verbal</i>
<i>Rock - Chamamé - Boleros - Tango</i>	<i>Las finanzas de la iglesia local</i>	<i>Bloopers, frases, chistes del mes</i>
<i>Amistad o el arte de buscar amigos</i>	<i>Vida después de la muerte</i>	<i>Diario o Semanario JA</i>
<i>Disfunciones sexuales</i>	<i>¿Me perdonará otra vez Dios ?</i>	<i>Promoción de actividades y fechas</i>
<i>Tecnología de punta - Ciencia</i>	<i>Arte del discurso público, sermones</i>	<i>Los pastores que nos precedieron</i>
<i>El Derecho de Piso</i>	<i>Los mayores problemas del pastor</i>	<i>Las mejores notas del cole son de ...</i>
<i>La crítica : la buena y la mala</i>	<i>Congreso de Miniápolis de 1888</i>	<i>Anécdotas JA</i>
<i>La autoridad y cómo relacionarse</i>	<i>Filosofía de la educación cristiana</i>	<i>Creación vs. Evolución</i>
<i>Las vocaciones</i>	<i>La ética cristiana o situacional</i>	<i>Libertad y derechos</i>
<i>Espíritu de competencia</i>	<i>Administración del dinero : créditos</i>	<i>Inspiración de la Biblia</i>
<i>Entretenimientos : vídeo</i>	<i>El arte de liderar</i>	<i>La autoestima</i>
<i>Espíritu de Profecía</i>	<i>Los cristianos y las artes</i>	<i>Cómo hacer elecciones</i>
<i>Chismografía en la iglesia</i>	<i>Arte de dar Estudios Bíblicos</i>	<i>Conociendo a nuestros líderes</i>

35 IDEAS PRÁCTICAS PARA LA "TAREA MISIONERA"

- 1. *Maratón Bíblica.*
- 2. *Evangelismo público*



- 3. *Visitas a cárceles, escuelas y asilos.*
- 4. *Servicios Comunitarios.*
- 5. *Cursos, Seminarios, Talleres académicos y curriculares.*
- 6. *Talleres de trabajo (acción social en villas miserias o barrios carenciados).*
- 7. *Huerta Familiar.*
- 8. *Apadrinando a un abuelo solo o a un discapacitado.*
- 9. *Almuerzos vegetarianos.*
- 10. *Conciertos callejeros.*
- 11. *Campamento para discapacitados (motrices, ciegos, sordos, mental).*
- 12. *Alerta Periodística.*
- 13. *Operativo Ventanilla.*
- 14. *Pronóstico de vida (se toma la presión arterial en la calle gratuitamente).*
- 15. *club de Conquistadores.*
- 16. *Campamento para jóvenes ex-adventistas.*
- 17. *Prestamos de libros.*
- 18. *Grupos pequeños de jóvenes.*
- 19. *Una flor por un cigarrillo (31 de mayo : Día mundial sin fumar).*
- 20. *Lluvias de flores o semillas (en primavera).*
- 21. *Exposición de Biblias antiguas y modernas.*
- 22. *Operación “Brazos Abiertos” (visitación ex-adventistas: Operación Vuelve a Casa)*
- 23. *Operación “Bálsamo” (Día de los muertos, en los cementerios).*
- 24. *Cantando Villancicos en Navidad (autoridades - hospitales - presos).*
- 25. *Misión Verde Vivo (6 de junio : ecología y medio ambiente).*



- 26. *Misión Salud (primera semana de agosto: tabaco, estrés, alimentación, ejercicio, etc.).*
- 27. *Construyendo (un domingo ayudar a una persona pobre en la construcción de su vivienda).*
- 28. *Recolectando alimentos y ropa para algunas personas pobres del barrio.*
- 29. *Escuela Cristiana de Vacaciones (julio y enero).*
- 30. *Crear un "Ejército de Salvación Adventista".*
- 31. *Participe del GEVA (Grupo Especial de Voluntarios Adventistas - catástrofes).*
- 32. *1 + 1 = Amistad.*
- 33. *Días especiales (Madre - Padre - Amigos - Navidad - Muertos - Semana Santa).*
- 34. *Reparto de folletos, volantes o recolección anual.*
- 35. *Club de filatelia, pesca, ciclismo, gimnasia, solteros, etc.*

AGENDA DE TRABAJO: "CULTO JOVEN"

Fecha: Sábado ____ de _____ de ____ Hora _____

Tema _____ **Principal:** _____

Título: _____

Responsable Principal _____ :

Colaborador _____ 1

Colaborador _____ 2

Presupuesto Aproximado: \$ _____ **Anciano o Diácono de Turno JA** _____

Otras:

Iluminación - Sonido y amplificación - Musicalización - Ujieres - Partes Especiales - Decoración - Promoción y Propaganda, etc.



<i>Volando Alto : Club de Guías Mayores</i>	<i>Azul</i>
<i>Manual del Club de Aventureros</i>	
<i>Manual de Recursos para Maestros (Administrativo)</i>	<i>Verde</i>
<i>Manual de las Especialidades de los Aventureros</i>	<i>Beige</i>
<i>ABCZ del Ministerio Joven</i>	<i>Blanco</i>
<i>Acción Joven (Revista Trimestral por suscripción)</i>	<i>Varios</i>
<i>Manual de Especialidades del Club de Conquistadores</i>	
<i>LECTURAS VARIAS</i>	
<i>Los Jóvenes preguntan sobre el Sexo</i>	<i>Bruno-Bruno</i>
<i>Jesús el Líder</i>	<i>Bietz</i>
<i>Espejo para un Adolescente</i>	<i>Nuñez</i>
<i>Mosaico del Amor (Curso PRE-matrimonial)</i>	<i>Woolsey</i>
<i>El Desarrollo Integral de los Adolescentes</i>	<i>Van Pelt</i>
<i>Juegos para cada Ocasión</i>	<i>Rice-Yaconelli</i>
<i>Carta a Jóvenes Enamorados</i>	<i>White</i>
<i>Mensaje para los Jóvenes</i>	<i>White</i>
<i>Para Ud. que quiere ser Dirigente</i>	<i>Pierson</i>
<i>En las Huellas de la Providencia</i>	<i>Peperini</i>
<i>La Mano de Dios al Timón</i>	<i>Oliveira</i>
<i>El Don de la Amistad</i>	<i>Watts</i>
<i>Vislumbres del Amor de Dios</i>	<i>Tucker</i>
<i>Yo Soy el Camino</i>	<i>Vanderwerff</i>
<i>Fascinante Creación</i>	<i>Tucker</i>
<i>Luz para mi Vida</i>	<i>Hills</i>
<i>¿Cómo... cuándo... por qué ?</i>	<i>Mills</i>
<i>Dios Envío a un Hombre</i>	<i>Haynes</i>
<i>Maravillosa Creación</i>	<i>Tucker</i>
<i>Omega</i>	<i>Walton</i>
<i>El Día del Dragón</i>	<i>Goldstein</i>



Las Estrategias de Lucifer
El Desafío del Tiempo Final

Mc Farland

Moore

Como Conocer a Dios, un plan de 5 días

Venden

Justificados

Wallenkampf

La Nueva Era Ataca
En las Redes de la Nueva Era

Vásquez

Baron

Decisiones

Finley

El Remanente

Goldstein



7 ¿HAY MUCHOS ASIENTOS VACÍOS EN TU IGLESIA?

¿Existen muchos asientos vacíos en tu iglesia cuando estas por empezar la Sociedad de Jóvenes? ¿Recuperan los fieles el sueño perdido en la semana, el sábado por la tarde... en el tiempo de la Sociedad de Jóvenes? ¿Hay más personas en el atrio, que en la iglesia, durante el programa de la Sociedad de Jóvenes? ¿Se quejan los jóvenes que el programa es aburrido?

Si la respuesta es sí a cualquiera de las preguntas anteriores, ¡Tu Sociedad JA se cayó en la rutina! Necesitás salir antes de que caigas más abajo.

A continuación vamos a compartir algunas sugerencias creativas para salir de la rutina en tu Sociedad JA:

- **ORGANIZA EL PROGRAMA EN ORDEN DIFERENTE:**

¿Quién dice que siempre tenés que empezar con un himno o corito o cántico espiritual para la apertura (Generalmente siempre se canta lo mismo)? Proba alternando las partes que vas a tener durante el programa, para cambiar. ¿Por qué no tener un himno especial para iniciar? No existe una ley que diga que la lectura de un texto bíblico debe ser seguido por una oración. Existen por lo menos 720 formas diferentes de arreglar los ingredientes básicos del programa de Sociedad de Jóvenes. ¡Hacer las cosas en un orden diferente te sacará de la rutina!

- **MIRA LAS COSAS DESDE UNA PERSPECTIVA DIFERENTE**

¿Qué pasaría si consideraras tu Sociedad JA una clínica espiritual, donde vos sos el doctor? ¿Podrías imaginar que la vida cristiana es como un camino al cielo, con límite de velocidad y señales de tráfico? Imagina que tu Sociedad JA es un salón de clases, y tu vos sos el maestro. ¡Mirar las cosas desde una perspectiva diferente te va a inclinar fuera de la rutina!

- **CAMBIA LA FORMA EN QUE HACES LAS COSAS**

¿Quién dice que siempre tenés hablar detrás del púlpito? Proba sacar el púlpito, y usar varias sillas acomodadas en círculo, como para un show de televisión. Podes sentarte alrededor de una mesa como para un noticiero. Movete entre la audiencia como un reportero. Divide a tu audiencia en grupos pequeños para un programa interactivo. Planea un programa en el campo o en un parque. ¡Cambiar de lugar romperá la rutina!

- **UTILIZA AYUDAS VISUALES**



Si el tema es crecimiento cristiano, prepara el escenario con herramientas de jardinería, fertilizante y plantas. Prepara el escenario de un banquete y habla acerca de la comida espiritual que recibimos en la mesa del Señor. Si vas a hablar de que estamos de viaje enfatiza el punto con maletas y equipaje. Usa dibujos, póster, lecciones objetivas, mapas, retroproyectors. ¡Las ayudas visuales cambiarán la rutina!

- **UTILIZA DIFERENTES FORMATOS DE PROGRAMA**

Tratá de hacer programas sorpresa, programas tipo examen, entrevistas, demostraciones, compartiendo en grupos pequeños, etc.

➤ **EMPEZÁ A UNA HORA DIFERENTE**

De ves en cuando anuncia que la Sociedad JA iniciará media hora más temprano o más tarde. Planeá algo especial para los que vengan temprano, como una película, bebidas con galletitas en un salón adjunto, o un programa musical por los niños. ¡Cambiar el horario te va a sacar de la rutina.



8 ORGANIZANDO EL FUERTE DEL MINISTERIO

¿CÓMO ORGANIZAR UN RETIRO ESPIRITUAL?

“Venid vosotros aparte a un lugar desierto, y descansad un poco.” (Marcos 6 :31)

Un Retiro Espiritual bien organizado y con objetivos específicos, ofrece grandes bendiciones para la iglesia. Este puede llenar muchas necesidades ya sean físicas, mentales, sociales, espirituales o de otra índole.

La organización de un Retiro Espiritual puede ser muy sencilla, cuando pocas personas están involucradas, o puede ser muy complicada cuando participan un gran número de personas. Para que se logren los objetivos en un Retiro Espiritual, existen una cantidad de elementos que deben ser considerados. A continuación, hay algunos aspectos que pueden ayudar a que esta experiencia sea una verdadera bendición :

ANTES DEL RETIRO ESPIRITUAL

- 1. *¿Quiénes planean el Retiro Espiritual? Puede ser el pastor de la iglesia, la Sociedad JA, los ancianos de la iglesia, etc.*
- 2. *Se nombra una Comisión Directiva para el Retiro Espiritual, quien estará encargada de organizar las actividades a desarrollar.*
- 3. *Se establecen los objetivos del Retiro Espiritual. Ejemplo : La unidad de la iglesia ; Una vivencia más plena con Jesús ; Incrementar un sentido de misión en los jóvenes ; Capacitación ; etc.*
- 4. *Definir las actividades y sus responsables primarios. Estas actividades dependen de : para quienes se realiza (jóvenes, casados, jubilados, niños, etc.); el lugar y la duración del evento (de un día -sábado- de un fin de semana, de una semana completa).*
- 5. *Elaborar un buen programa que busque suplir las necesidades y los objetivos propuestos.*
- 6. *Definir el lugar, la duración, la fecha, la cantidad y tipo de personas participantes, en base a los fondos (\$) disponibles.*



- 7. *Promoción y anuncios: Boletín de la iglesia, de persona a persona, carteles y volantes, con suficiente tiempo de anticipación.*
- 8. *Contratar el lugar del Retiro Espiritual. Visitar con anticipación el lugar.*
- 9. *Contratar el o los medios de transportes para la ocasión teniendo en cuenta que sean omnibus en condiciones legales de circular.*
- 10. *Controlar que todos los responsables y colaboradores hayan cumplido con la parte que les toca.*
- 11. *Realizar el "Seguro de Responsabilidad Civil" para contingentes. Formulario 1-SRC*

DURANTE EL RETIRO ESPIRITUAL

Se sugiere que se tome en cuenta las siguientes indicaciones:

- *A. Hacer los arreglos para que los responsables de cada actividad lo hagan en forma atractiva y bien organizada.*
- *B. Tener mucho cuidado en la selección de los oradores, es importante informarse bien antes de hacer la invitación.*
- *C. Entregue los programas impresos al iniciarse el mismo y de todas las indicaciones pertinentes en la reunión de apertura. Trate de que el programa se siga de acuerdo a lo planeado.*

ACTIVIDADES SUGERENTES PARA DESARROLLAR EN UN RETIRO ESPIRITUAL

Actividades Espirituales

- 1. *Cultos: Consagración, Sermón, Escuela Sabática, Recepción y Despedida del sábado.*
- 2. *Reuniones de orientación espiritual: general o en grupos.*
- 3. *Lectura o devocionales*
- 4. *Culto Joven (sábado de tarde)*
- 5. *Grupos de Oración*

Actividades Sociales y Deportivas

Voley - Fútbol - caminatas, juegos grupales organizados: Caballeros, damas y mixto.



Actividades Educativas

Mesa Redonda - Debates - Seminarios o cursos de capacitación.


DESPUÉS DEL RETIRO ESPIRITUAL

Una vez terminado el Retiro Espiritual, siempre quedan algunas cosas que tienen que ser atendidas y pueden ser estas :

- 1. *Aseo del lugar donde se llevó a cabo el retiro.*
- 2. *Cancelar deudas y pagos pendientes.*
- 3. *Entregar o devolver equipo y elementos usados a quien corresponda.*
- 4. *Evaluación del evento : por escrito (de todos lo participantes o sólo de los líderes).*

COMISIONES SUGERENTES PARA UN BUEN DESARROLLO DE UN RETIRO ESPIRITUAL

- 1. *Alimentación.*
- 2. *Orden y limpieza.*
- 3. *Cultos y Plataforma.*
- 4. *Horarios.*
- 5. *Evaluación.*
- 6. *Finanzas.*
- 7. *Música.*
- 8. *Transporte.*
- 9. *Primeros Auxilios.*
- 10. *Actividades Sociales y Recreativas.*
- 11. *Secretaría y Hospedaje.*



¿CÓMO ORGANIZAR UN PIC-NIC?

Pasar un día alegre en comunión con los miembros de la iglesia, en la naturaleza, en el campo, fuera de la rutina diaria, es una de las actividades más recreativas y edificantes para el cuerpo y el alma.

Dios se recontra alegre en la obra de la naturaleza, ella fue creada para nuestra felicidad, el alma se recrea cuando entramos en comunión con la naturaleza. La recreación sana, es refrigerio para todo aquel que participa de ella.

OBJETIVOS DEL PIC-NIC

- 1. *Fomentar la convivencia entre los miembros de la iglesia.*
- 2. *Promover la unidad entre miembros y familias de la iglesia.*
- 3. *Proveer a los niños, jóvenes y familias actividades recreativas y edificantes.*

DÓNDE Y CUÁNDO HACER UN PIC-NIC

- 1. *¿ Dónde ?*
 - a. *En el campo, la montaña, Camping o balneario, Centro Recreativo.*
 - b. *A orillas de un arroyo o río, playa.*
- 2. *¿ Cuándo ?*
 - a. *En los días feriado o patrios.*
 - b. *Cuando hay oportunidad de hacerlo (tener en cuenta fechas de exámenes, etc)*
- 3. *¿ Qué hacer ?*
 - *ANTES DEL PIC-NIC*



- 1. *¿Quién dirige ? El pastor, la comisión directiva de jóvenes, los ancianos u otros.*
- 2. *Preparativos :*
 - a. *Sentir que necesitamos de un Pic-Nic*
 - b. *Comentar animadamente con los ancianos, y el pastor el proyecto.*
 - c. *Tener la siguiente información :*
 - # *Distancia de la iglesia al lugar del PIC-Nic*
 - # *Haber visto y conocer el lugar*
 - # *Transporte y traslado de los asistentes (costos y comodidades)*
 - # *Inscripción o cuota individual*
 - # *Sistema de alimentación (por familia o a la canasta, restaurante, etc.)*
- d. *Lograr la aprobación de la Junta Directiva de la Iglesia.*
- 3. *Comisiones :*
 - a. *Dirección del Pic-Nic.*
 - b. *Transporte.*
 - c. *Deportes y Recreación (cuidado de hacer sólo deportes).*
 - d. *Publicidad.*
 - e. *Secretaría, Tesorería : Permiso del lugar, materiales, elementos de deportes, Seguro de Responsabilidad Civil, inscripción, etc.*
- 4. *Promoción :*
 - a. *Lugar de reunión.*
 - b. *Día de la salida.*
 - c. *Hora de salida y regreso.*
 - d. *Objetos personales que deben llevar.*
 - e. *Costo por persona y medio de transporte.*



DURANTE EL PJC-NJC

- 1. *Reunión de Apertura :*
 - a. *Devocional y oración de apertura.*
 - b. *Instrucciones generales del programa a seguir durante el día.*
 - c. *Indicar quien es el responsable de cada actividad.*
 - d. *Indicar lugar y hora de regreso.*
- 2. *Sugerencia de Actividades durante el día :*
 - a. *Juegos para niños Equilibrios, saltos, habilidades, etc.*
 - b. *Juegos para jóvenes Cultural o de mesa, carreras, Voley, fútbol (hombre-mujer)*
 - c. *Juegos para adultos De mesa, habilidades, etc.*
 - d. *Juegos en conjunto y/o mixtos.*

Consejo : No permitamos un espíritu competitivo entre grupos (Ej. iglesias)

DESPUÉS DEL PJC-NJC

- 1. *Reunión de Clausura*
 - a. *Dar instrucciones de regreso.*
 - b. *Meditación y oración de clausura.*
 - c. *Agradecer a los colaboradores y responsables participantes.*
- 2. *Dejar todo en orden y devolver los elementos prestados.*
- 3. *Pagar las cuentas pendientes.*
- 4. *Bendiciones :*
 - a. *Reflejarán un rostro sonriente y feliz por el buen tiempo pasado.*



- b. *Habrá menos tensión nerviosa y nuevas energías.*
- c. *Habrá mayor compañerismo y unidad entre los miembros de iglesia.*
- d. *Habrá mayor participación en las actividades de la iglesia.*
- e. *Los placeres y diversiones mundanas serán menos atractivos y se disfrutará más la vida cristiana*

¿CÓMO ORGANIZAR LOS “JUEGOS SOCIALES” DE LOS SÁBADOS POR LA NOCHE ?

A través de los años ha habido una preocupación porque los jóvenes se alejan del seno de la iglesia. Entran un tiempo y después pareciera que las actividades del mundo cautivan sus vidas y se alejan. No les interesa más, o les falta entrega completa a Dios. Viven dentro de ella y a veces afuera. Todos alguna vez nos hicimos esta pregunta: ¿Qué hizo la iglesia para contrarrestar este problema? Todos creemos que la solución no consiste sólo en llamarlos, hablar con ellos o animarlos solamente. Además de eso, debemos poner ante ellos actividades que llamen su atención, que tengan el objetivo de llevarlos a Cristo y que mantengan el fervor, un espíritu activo de unidad, compañerismo y consagración.

Los programas de Sociedad de Jóvenes, los Clubes de Conquistadores, Guías Mayores, Aventureros, Líderes, etc., con sus actividades mantienen ocupados a un buen número de jóvenes y menores. Pero desafortunadamente, no en todas las iglesias se tienen estos clubes. Aún en las iglesias que los tienen, no todos pueden participar, por diversas razones.

Los “Juegos Sociales JA” bien planeados y organizados atraen nuevos jóvenes a la iglesia, preservan a los nuestros y reconfortan el espíritu de los adultos.

Es reconocida la importancia que tienen las recreaciones o reuniones sociales en el carácter de los jóvenes. Se consiguen tres beneficios básicos:

- 1. *Fortalecer el compañerismo entre los miembros.*
- 2. *Contrarrestar los placeres mundanos que tienden a llevarse a nuestra juventud.*
- 3. *Produce gran beneficio espiritual.*

Estas actividades mantienen la mente de los jóvenes ocupada y activa.

Este material no pretende abarcar el extenso campo de la recreación social. Recomiendo algunos libros que pueden ayudarte:

- a. *Rice - Yaconelli . “Juegos para cada Ocasión” (más de 300 juegos para todos los grupos).*
- b. *ACES. Recreaciones M.V.*



DIFERENTES TIPOS DE REUNIONES SOCIALES

Cuando se piensa en una reunión social, por lo general, se piensa primero en “juegos”, y muchas veces es lo único que se hace. Por esta razón, esta actividad llega a ser algunas veces rutinaria, después aburrida, y finalmente termina en fracaso :

- 1. Recreativa (juegos)
- 2. Convites, Fiestas, Agasajos, Brindis, Bienvenidas o Despedidas (con pequeño programa)
- 3. Didácticos (enseñanza de artes manuales u otras)
- 4. Coloquial y Académicos (oratoria, música, inglés, etc.)
- 5. Espiritual (representaciones bíblica, concursos, juegos bíblicos, etc.)
- 6. Cultural e Instructiva (observar las estrellas, viajes y lugares, etc.)
- 7. Laboriosa (plantar árboles, construir la iglesia, etc.)
- 8. Misionera (visita orfanatos, etc.)

Todas estas actividades apuntan a dar, hacer participar y compartir. Recuerde el principio bíblico fundamental: “si pues coméis o bebéis o hacéis otra cosa, **HACEDLO TODO PARA LA GLORIA DE DIOS**” (1 Corintios 10 :31).

SUGERENCIAS PARA ORGANIZAR UNA BUENA REUNIÓN SOCIAL

ANTES DE LA REUNIÓN SOCIAL JA

- 1. Buscar la ayuda de Dios.
- 2. Buscar la ayuda de personas que puedan colaborar en un programa exitoso.
- 3. Reunirse con dos semanas de anticipación con los colaboradores inmediatos.
 - a. Lugar - Día - Hora - Objetivos - Materiales - Presupuesto - Actividades o Programación
- 4. Delegar responsabilidades : Comisiones.
- 5. Vigile que todos estén trabajando en el proyecto.
- 6. Reunirlos una semana antes de la actividad y cerciorarse de que todo esté listo.



DURANTE LA REUNIÓN SOCIAL JA

- 1. *Dios debe ocupar el primer lugar en todo, no lo olvide.*
- 2. *Inicie el programa con una oración y explique cuáles son los objetivos.*
- 3. *Mientras se desarrolla el programa encuentre a sus colaboradores y animelos, felicítelos, sugiéralos y ayude si hay necesidad.*
- 4. *Buffet o expendio de alimentos saludables: es importante para que la familia entera pueda quedarse, además puede dejar una pequeña ganancia para los fondos de la Sociedad JA. En esta actividad es relevante la participación de algunos adultos. Muchos se destacan sirviendo a los jóvenes de esta manera. La muchachada se siente a gusto con ellos.*

DESPUES DE LA REUNIÓN SOCIAL JA

-
- 1. *Reúnanse y agradezcan a Dios. Intercambien opiniones y evalúen rigurosamente. Acepten errores.*
- 2. *Felicítá a quienes lo ayudaron, puede hacerlo al terminar, en público o después por escrito.*
- 3. *Si algo se pidió prestado habrá que devolverlo inmediatamente.*
- 4. *Dejar todo ordenado y limpio.*

CONSIDERACIONES FINALES

- 1. *Estos son sólo "principios", el éxito dependerá del interés que vos pongas y de la manera como lo organices.*
- 2. *Se positivo. Que no te abrumen los detalles que no salieron como vos pensaste.*
- 3. *Comenza el programa a la hora señalada, aunque haya pocos. Gran parte del éxito en lo sucesivo dependerá de esto.*
- 4. *El programa no debe ser pasivo (sentados) sino activos (gran participación de la mayoría).*
- 5. *Alargá lo más que puedas el programa, mientras más tarde mejor. Es preferible que los jóvenes estén hasta tarde en la iglesia y no en la calle. Si nosotros no aprovechamos esta oportunidad, hay otro que seguro que lo va a hacer.*
- 6. *Que el compañerismo y el ambiente sean cristianos. No rebaje los principios.*




- 7. *Pensá en un plan efectivo : esta es una gran ocasión para atraer a nuevos jóvenes a la iglesia.*

Los juegos Sociales JA unen a las familias, fortalecen la unidad entre los jóvenes, acercan los unos a los otros y acercan a todos a Dios. Estos objetivos se planean y se llevan a cabo no solo pensando en la diversión del grupo, sino en la gloria de Dios.



9 JAM, JÓVENES AMIGOS EN MISIÓN



Se ideó una nueva forma de trabajo (en realidad es muy vieja, nada más que más organizada), Es un grupo de jóvenes agrupados para trabajar, al que vamos a llamar JAM, que significa Jóvenes Adventistas en Misión.

Veamos juntos de que se trata este plan:

“ Con Semejante ejercito de obreros, como el de nuestros Jóvenes bien preparados, podrían proveer, Cuan pronto se proclamaría al mundo el mensaje de un salvador crucificado, resucitado y próximo a venir! ”

(La educación Pág. 271)

JAM es una organización creada para la restauración y preservación de la Juventud Adventista del Séptimo Día, en el que podrán participar personas de todos los colores y sabores, edades y épocas, pobres y ricos, cultos e incultos, profesionales y vagos; Raza humana que aporta con sus ideas y esfuerzo para que más personas conozcan de Cristo y permanezcan a su lado siempre.

Objetivos



Cumpliendo con nuestra misión , diseñamos un plan de evangelismo para jóvenes el cual tiene como objetivo hacer que la juventud, apoyada por la iglesia local, trabaje decididamente en la “ Gran Comisión Divina “ , que es la predicación del evangelio de Salvación

Estructura

La estructura de este proyecto es simple, el proyecto cuenta con 5 etapas o faces bien definidas y fáciles de evaluar:

➤ El proyecto hace que participe toda la iglesia con un granito de arena .

EVANGELISMO INTEGRADO

En la fase de CAPACITACION pedimos la colaboración de acción misionera para que programe cursos que enseñen a los jóvenes y miembros de iglesia a dar estudios bíblicos, motivando a que no solo los jóvenes trabajen, sino toda la iglesia.

En la fase de OPEN HEART el departamento que colaborara en forma total es escuela sabática y Dorcas ayudando con la organización y programación del evento.

En la siguiente fase del proyecto que es ESTUDIO Y GRUPOS ayudara en forma total y entusiasta el departamento de jóvenes de la iglesia local, organizando la estructura y supervisando el perfecto funcionamiento de esta etapa.

Y para la ultima fase que es CAMPAMENTO Y BAUTISMO pedimos la ayuda de la asociación o misión a la que corresponda tu iglesia, (para que separen un tiempo y estén con nosotros ayudándonos con las meditaciones y el bautismo, y sientan con nosotros la alegría de ver a las personas descendiendo a las aguas bautismales).

Para que no resulte muy complicada la evaluación, el sistema va a ser evaluado por medio de objetivos. Cada etapa tiene sus objetivos que serán medidos durante y al termino de la etapa, acumulando los datos para una ultima evaluación y análisis al final de todo el proyecto.

Tiempo de Duración:



Y como todo proyecto de jóvenes ... mientras menos tiempo dure ... ¡ Mejor !

En resumen...

El programa que realizó el grupo JAM es la fusión de distintas actividades que ya se hicieron antes, y por medio de las cuales se intenta hacer que toda la iglesia trabaje unida por el ideal común. Primero aprendemos a tener una perfecta comunión con Jesús y por ende una consagración.

Después nos preparamos, capacitamos para:

- *Dar estudios bíblicos.*
- *Orar por la dirección divina para conseguir interesados.*
- ***Después llevamos a nuestros interesados a la iglesia y que allí obtengan una experiencia espiritual diferente y luego los invitamos a recibir estudios bíblicos, que van a ser reforzados por los pequeños grupos.***

Después de recibir a Jesús en sus corazones, van a ser llevados al bautismo, para que con los nuevos "perseveren en la doctrina, alabando a Dios y teniendo favor en todo su pueblo"

CONSAGRACIÓN

- **Mateo 4:1-11**

Al igual como Jesús fue al desierto para estar con su padre y contemplar su misión, su obra y fortalecerse espiritualmente, el programa de evangelismo del grupo JAM comienza con un retiro espiritual cuyos objetivos son:

- *Unidad y amistad entre los jóvenes del grupo JAM*
- *Incentivar la comunión, consagración y fortalecimiento espiritual.*



- Ayudar a que los jóvenes dejemos la tibieza espiritual, característica propia de los jóvenes.
- Exposición sintética y concisa de todo el proyecto y motivación a los jóvenes a testificar los milagros que Cristo ha hecho por nosotros.
- **Para evaluar esta fase, al final del retiro se realizara una encuesta a los jóvenes, para que ellos mismos sean quienes digan si se cumplieron los objetivos propuestos y ver si están listos para la siguiente fase del proyecto.**

➤ Una característica que tendrá este retiro es que dentro de la programación vamos a tener la realización de una Cena del Señor.

Pare este retiro puedes pedir la colaboración de máximo dos pastores o si no de dos ancianos, más hacen mucho bulto.

- En este retiro espiritual se pedirá a los jóvenes que empiecen a pensar en tres futuras "víctimas", o sea, amigos o familiares a los cuales podrían dar estudios bíblicos y que comiencen a orar por ellos para que acepten la propuesta de estudiar la Biblia.

Hay distintos tipos de métodos de trabajo, por ejemplo:

El Súper Evangelista:

El gana entre 10 y 15 almas cada mes del año, produciendo entre 240 y 260 convertidos por año aproximadamente

Pero el que nosotros vamos a usar va a ser un método más simple, un método viejo en la salvación de almas:

El trabajo personal

Este era el método de Cristo

La mensajera del señor dice en el libro Joya de los testimonios tomo 2 pág. 402:





“ La obra de Cristo consistió mayormente en entrevistas personales. Tenía una fiel consideración por el auditorio de una sola alma. Por (medio de) esta sola alma, el conocimiento recibido era comunicado a millares. ”

Lo hizo Jesús con sus discípulos:

- S. Juan 1: 40-41
- Andrés lo hizo con Pedro, su hermano.

Si este proceso continuara por 10 años, cuantos serían los salvos en este proceso?

	AÑO 1	AÑO 2	AÑO 3	AÑO 4	AÑO 5	AÑO 6	AÑO 7	AÑO 8	AÑO 9	AÑO 10
SE	260	520	1040	1300	1560	1820	2080	2340	2600	2860
MP	3	9	27	81						

Nuestro objetivo principal como cristianos es la salvación de las personas, y el de este grupo en especial es el de los jóvenes específicamente.

“ Solo el método de Cristo será el que dará éxito para llegar a la gente ”
(MC, Pág. 102)

Capacitación

Capacitación

Un plan Divino

CAPACITACION

Los jóvenes son miembros de la familia de Dios, y por mucho tiempo estuvieron escuchando su palabra y hablando con él, pero muchas veces la falta de experiencia y capacitación en el manejo de ciertos temas bíblicos hace que se queden perplejos frente a preguntas difíciles, así pues, como los discípulos que también necesitaron aprender a trabajar solos, ellos también necesitan que se los capacite, aconseje, corrija y se les dé confianza para no caer frente al temor, a fin de que, una vez concluida esta capacitación o instrucción en el nombre de Cristo salgan para “ dar buenas nuevas a



los pobres... para sanar a los quebrantados de corazón; para pregonar a los cautivos libertad, y a los ciegos vista; para poner en libertad a los quebrantados: para predicar el año agradable al Señor ”.

Una vez concluido el retiro espiritual, el departamento de Jóvenes en conjunto con Ministerios Personales de la iglesia realizarán cursos o seminarios de capacitación, los objetivos de estos cursos son:

- *Capacitar a los jóvenes para dar estudios bíblicos.*
- *Capacitar a los líderes de cada grupo para que sepan como realizar sus labores.*
- *Capacitar a los jóvenes a como tomar decisiones de los interesados.*
- *Preparación para el Evangelismo Público Juvenil.*
- *Preparación en el área de liderazgo joven*
- *Motivar a que los jóvenes a que sigan orando por sus interesados y si todavía no tienen ninguno, ayudarlos a encontrarlos.*
- *Preparar el espíritu y corazón de las “víctimas” para el gran día de OPEN HEART.*

Evaluación de la Capacitación

Para evaluar esta fase, se verá el cumplimiento de los objetivos midiendo la temática de los cursos de capacitación y el aprovechamiento y asistencia por parte de los jóvenes.

Para esta fase del proyecto se sugiere que se empiece apenas se llegue del retiro espiritual, y el tiempo de capacitación máximo será de seis semanas o menos.

Faltando 10 o 15 días para la fecha indicada para OPEN HEART los jóvenes invitarán a sus interesados a pasar un sábado juntos, para esto se proveerá a los jóvenes con tarjetas personalizadas, esto es, cada tarjeta tendrá formato diferente mensaje diferente pero con un mismo propósito, el de atraer al interesado a la iglesia

Se pedirá al departamento de Dorcas, Temperancia y Jóvenes que realice una comida especial, para que luego del culto de OPEN HEART coman juntos todos los jóvenes y sus invitados.

En acciones conjuntas del Grupo JAM y el ministerio de Escuela Sabática, se programará toda la reunión del sábado de mañana, en la que se tendrá una Escuela Sabática diferente, especial y dinámica, un Culto Divino con buenas alabanzas musicales (música que usan los Jóvenes de ahora), y recuerdos para las visitas.



Para la tarde el Grupo JAM y el departamento de J.A. realizaran un programa diferente en donde se expondrá nuestra doctrina principal, la Justificación por la Fe.

Durante este periodo se trabajara con los interesados interesándonos de enserio, atendiendo sus necesidades, dándoles buen Debido a que muchas visitas asistirán a la reunión del sábado con su vestimenta característica, se pedirá a los miembros de la iglesia a que eviten miradas condenadoras y de desaprobación, para que así las visitas no se lleven una mala impresión de la iglesia. Seria bueno que quienes dirijan las reuniones ese día sean pura y exclusivamente jóvenes.

- Se preparará un Boletín informativo en el cual irán las informaciones importantes de la iglesia local, una breve reseña de que es la iglesia Adventista y su fe, y saludo a las visitas.
- Se preparará un circuito cerrado de sonido, y con salida al exterior para los que pasan por la calle puedan oír la reunión. (si es posible).

Un llamado Divino

Dios llama a los Jóvenes

- Joel 2:28

Citas del Espíritu de Profecía

“ No es suficiente demostrar cuanto se necesita hacer, e instar a los jóvenes a hacer una parte. Hay que enseñarles a trabajar para el Maestro. Hay que prepararlos, disciplinarlos y educarlos en los mejores métodos de ganar almas para Cristo.

(Obreros Evangélicos pág. 222)

“ En nuestra iglesia se necesitan los talentos juveniles, bien organizados y preparados. Los jóvenes harán algo con sus rebosantes energías. Al menos que estas energías estén encauzadas



debidamente, los jóvenes la emplearán en alguna manera que perjudicará su propia espiritualidad, y resultará para daños de aquellos con quienes se asocien. "

(Obreros Evangélicos pág.. 223)

" No se pase por alto a los jóvenes; déjeselos participar en el trabajo y la responsabilidad. Hágaseles sentir que tienen que contribuir a beneficia a otros. "

(Joyas de los testimonios Tomo 3 pág..68)

" Debe enseñarse a los jóvenes y señoritas a ayudar a la juventud; y mientras tratan de hacer esta obra, adquirirán una experiencia que los calificará para trabajar en forma consagrada en una esfera más amplia "

(Joya de los testimonios, tomo2 pág. 402)

" Prosigan , jóvenes, tratando de conocer al Señor, y sabrán que " como el alba está aparejada su salida ". Traten constantemente de progresar. Esfuércense arduosamente por obtener un íntimo compañerismo con el redentor. Vivan por fe en Cristo. Hagan la obra que el hizo . Vivan para salvar a las almas por las cuales él dio su vida. Traten de ayudar de todas maneras a aquellos con quienes se relacionan... hablen con su Hermano Mayor, quién completará su educación, renglón tras renglón, Precepto tras precepto, un poco aquí, un poco allí. Una íntima relación con aquel que se ofreció en sacrificio para salvar un mundo que perecía, los hará obreros aceptables "

(Obreros Evangélicos, pp. 101, 102)

Open Heart

El propósito de Dios siempre a sido que el sábado sirva para el enriquecimiento espiritual de la humanidad. Siguiendo ese propósito divino, el sábado ya fijado como fecha especial, la iglesia tendrá el mejor sábado de visitas del año. Al cual lo vamos a llamar OPEN HEART, (abriendo corazones). Los objetivos de esta reunión serán:

- Que las visitas tengan su primer contacto con la iglesia.*
- Que las visitas tengan una impresión favorable de la iglesia.*
- Que escuchen un mensaje que los lleve a tomar la decisión de aprender más de Jesús.*



- *Que sepan que la iglesia es una gran familia que los espera con los brazos abiertos.*
- *Que sepan que en la iglesia tienen un grupo de amigos con los que pueden contar siempre, que están dispuestos a ayudarlos y a escucharlos cuando lo necesite.*

Al final de la reunión se estará midiendo logro de los objetivos mediante un análisis que se haga de conversaciones que se realice con las visitas que asistan. Esta fase es decisiva y se tiene que lograr el 100% de cumplimiento de los objetivos propuestos, ya que esta corta etapa del proyecto será la que nos dé la oportunidad de proponer estudios bíblicos a nuestros interesados.

Estructura

Este sábado los jóvenes van a madrugar para ir a buscar a sus invitados, se espera que previamente confirmen su asistencia. Preparará algo especial para ellos sabiendo por anticipado sobre su presencia, por eso es necesario que se confirme la asistencia del interesado.

- *A la entrada de la iglesia estarán dos jóvenes dando la bienvenida, estratégicamente se pondrá a los jóvenes que tengan la mejor sonrisa y un buen carisma.*
- *Se entregará el boletín informativo y se los llevará al lugar donde tendrán la Escuela Sabática o Sermón.*

La Escuela Sabática este sábado funcionará de forma diferente, los jóvenes tendrán una clase especial, todos juntos,

- *Donde un maestro explicará en forma joven y dinámica la lección.*
- *En la iglesia se reservarán las primeras filas para que una vez concluida la Escuela sabática tengan lugar donde sentarse. En caso de que la iglesia se llene los miembros de la iglesia cederán sus lugares a las visitas, (prevén la situación y Habla de antemano con la Hermandad, para que no haya imprevistos en ese sábado tan especial).*
- *El sermón estará a cargo del pastor que se elija, puede ser el local o el departamental de tu asociación, anciano, o líder de jóvenes, quien preparará un sermón con alto contenido espiritual, este sermón hablará*



Estudios Bíblicos

➤ sobre el amor de Jesús y su preocupación por salvarnos, a la vez que sacara una decisión para que aprendan más de Jesús y su amor.

Una vez concluida la reunión de la mañana se llevara a los jóvenes y sus visitas a la casa de algún miembro del grupo, previo acuerdo y preparación especial, donde se realizara un almuerzo en honor a las visitas.

En la tarde se presentara el programa de sociedad de jóvenes donde se cantaran alabanzas atractivas a los jóvenes y se expondrá en forma dinámica el tema Justificación por la Fe.

➤ Algo importante que se tiene que hacer es no olvidar de hablar con el pastor local para que se mantengan los sermones del próximo mes con alto contenido espiritual para visitas porque es obvio que algunos jóvenes volverán a visitarnos.

Una vez concluido este hermoso sábado comienza la parte más trabajosa del programa...

Los jóvenes desde esa semana comenzaran a estudiar la Biblia por lo mínimo una vez por semana, este estudio bíblico deberá ser semanal los jóvenes llevaran a sus interesados a los grupos pequeños joven, (será creado con ese fin de llevar a los interesados del proyecto), que va a estar coordinados por la directiva de Jóvenes de la Iglesia local para que funciones, donde se profundizara el tema estudiado y se tomaran decisiones. Si hay un grupo encargado del funcionamiento de los grupos pequeños, coordinar la actividad con dicha comisión.

El programa de los grupos consistirá:

10 minutos de confraternización:

Presentación de los visitantes, conversación informal

5 minutos de testimonio:





Testimonios espirituales y escuchar pedidos de oración

15 minutos de canto y alabanzas a Dios:

Durante 15 minutos se enseñaran himnos y cantos de alabanza

Momentos de oración intercesora

10 a 15 minutos de vídeos (opcional):

Videos Paz para Vivir, u otros que tengan estudios bíblicos

20 minutos de estudio de la Biblia:

Se responden interrogantes, se profundiza el tema, como se puede aplicar lo aprendido, y llamado a vivir lo aprendido

Esta es la modalidad de los Grupos Pequeños, en todo caso consulta con tu director de Ministerios personales de tu Iglesia o pastor, y si no con el Departamental de Mipes de tu asociación o misión.

Los objetivos de esta fase del programa son:

- *Que los interesados comiencen a estudiar la Biblia.*
- *Que los interesados creen lazos de amistad con mas jóvenes en los grupos.*
- *Que tomen decisiones para el futuro bautismo.*

Para la evaluación de esta fase del programa semanalmente se tendrán reuniones con la directiva de jóvenes, quienes se encargaran de ejecutar el programa de los grupos, para que como está evolucionando el programa y ver si se necesita algún tipo de ayuda adicional.

- *Los grupos serán locales, en lo posible, del mismo barrio; y no podrán sobrepasar las 10 personas.*
- *En el caso que se supere las diez personas se formara un nuevo grupo.*
- *Se sugiere que el día para que se reúnan los grupos sea el día juaves, para dar tiempo que se estudie la lección.(Seminario bíblico temático) con el interesado.*



Para esta fase del proyecto se contara con aproximadamente 3 meses. Es interesante tratar de formar los grupos por edad y por don espiritual.

Los grupos no funcionaran si los líderes no se reúnen una vez por semana para tener su propio grupo de líderes, esta es una observación muy importante, porque si no se motiva a los líderes el proyecto morirá.

Bautismo y campamento

CAMPAMENTO BAUTISMO

Una vez que los interesados han perseverado en la doctrina, en la comunión unos con otros, y han recibido la palabra de Dios, les toca el bautismo; para esto - y como fase final del programa- se realizara un campamento evangelístico.

"La decisión final"

En este encuentro, seria ideal que tu Departamental de Jóvenes esté presente igual que tu pastor de iglesia, tu anciano de Jóvenes, y algún invitado especial, en lo posible que sea conocido y que tenga un Súper carisma. Pueden estar a Cargo de toda la parte espiritual. la fecha propuesta para este campamento es de la segunda a la tercera semana del mes 10 desde que empezaste el proyecto, así tenes un tiempo casi especifico como meta para cumplir los otros pasos. Los objetivos de este campamento son:

- *Que los jóvenes interesados reafirmen las decisiones que tomaron anteriormente en los grupos.*
- *Que se bauticen en el campamento.*
- *Que pasen lindos momentos de confraternización con nuevos jóvenes.*
- *Que se integren y comprometan con las actividades de la iglesia.*

La evaluación de esta parte del programa será, lógicamente, por el numero de bautismos y personas que estén a un simple paso del bautismo. Una vez terminado este proyecto se reunirán todas las evaluaciones par tomar medidas correctivas y analizar; si funciona como proyecto para realizarlo nuevamente el siguiente año.

- *En el campamento se realizaran meditaciones en la mañana y en la noche.*
- *Las meditaciones reforzaran las decisiones tomadas en los grupos.*
- *Las decisiones tomadas llevaran a los jóvenes al bautismo.*



- Durante el campamento se realizarán carruseles y juegos organizados y otras sorpresas para demostrar que ser cristiano no significa ser aburrido.
- Se proyecta a que el 80% o 90% de los interesados que asistan al campamento se bauticen.

Los programas de la noche, funcionarían con el mismo sistema de las semanas de cosecha.

En realidad es una semana de cosecha

La pregunta del millón...

¿será que los nuevos bautizados van a seguir yendo en la iglesia?

Pero si hombre, con el sistema de los Grupo Pequeños los nuevos hermanos tendrán un grupo que se preocupara por ellos además de que continuarán estudiando la Biblia y creciendo espiritualmente...en otras palabras los grupos no terminan aquí si no, que son el sistema por medio del cual se va a hacer el mantenimiento y confirmación de los nuevos miembros.

Acordate que estas trabajando con Jóvenes, así que tratá de hacer programas y proyectos pensando siempre en que le gustaría a los jóvenes.

Tratá de que cada ves que sea posible, invitar a algún grupo musical Cristiano para poder tener un recital de música cristiana, lo mas acorde al gusto musical de tus jóvenes, respetando siempre los parámetros que sostiene nuestra iglesia. Cuando busques algún músico que sea ADVENTISTA.

- Programá salidas con tu grupo.
- Salí a recorrer la zona céntrica de donde vivís.
- Jántense a almorzar, cenar.
- Salgan de PJ@-nig



- *Compartan momentos juntos*
- *Busquen cualquier excusa para reunirse.*

Pero acordate...

...Siempre en grupos, nunca solos.



10 PROYECTO PATATUS



Mas que un proyecto... un estilo de vida

El Grupo JAM cuenta con varios proyectos de los cuales uno se llama PATATUS. Veamos junto

PATATUS

que es eso de patatús:

PATATUS, nombre raro, No es cierto???

Pero... que locura es esta???

Partamos de este principio que esta en la Biblia y que personalmente me gusta como lo dice Elena G. De White:



"Jóvenes y señoritas, ¿no podéis formar grupos, y como soldados de Cristo, alistaros en la labor, poniendo vuestro tacto, capacidad y talento al servicio del Maestro, para que podáis salvar almas de la ruina?? Organícense grupo en todas las iglesias para hacer esta obra"

El texto es claro y de esto se desprende PATATUS, el objetivo

principal es que los jóvenes pongan al servicio de Dios toda su capacidad, talentos y entusiasmo.

Como lo gramos

Pero la pregunta es,

Es lo más fácil que hay en el mundo.

Te pedimos que tengas cuidado en los siguientes pasos porque de eso depende que tenga éxito el proyecto.

Por mucho tiempo me queje de que la sociedad de jóvenes no era interesante y por eso no me gustaba ir a ver esos temas "aburridos" (aunque nunca deje de asistir), pero un día me pidieron que colaborara con una participación, a los que dije que si (deben haber estado muy desesperados para pedirme eso) pero ese sábado de noche me sentí el hombre mas feliz del mundo, ... me dieron un espacio, lo prepare durante la semana, llame a otros miembros para que me ayuden a prepararlo, consulte a pastores del tema, prepare ilustraciones y el sábado fui a dar el tema, me gustó tanto, y también a la gente, que el sábado siguiente pedí tener un espacio de nuevo, aceptaron (no sabían en lo que se habían metido) y desde allí en adelante forme parte activa en la sociedad de jóvenes, de allí desprendo el primer principio "quien no trabaja da trabajo", lo interesante es que un joven trabaja si se le pide o se lo involucra en una actividad.

Saben después de algún tiempo me dieron la sociedad de jóvenes entera, todos los programas, los primeros programas llenaban la iglesia por completo, un lleno total, me acuerdo que una vez estuvo mas lleno que en el culto divino, pero me di cuenta que solo trabajábamos pocos jóvenes, creo que éramos 7 personas, y el resto al no sentirse involucrados se mantenía afuera de los programas, de la iglesia, ... eso me preocupo y luego cuando le pedía ayuda a los jóvenes como no se sentían parte de los organizadores no querían colaborar ni participar. Sin querer había creado un pequeño grupo de trabajo que marginaba a otros jóvenes, luego de mucha reflexión, de pensar el porqué del problema y con el asesoramiento de Dios y amigos planeamos y adaptamos un proyecto de jóvenes, este proyecto es para organizar a los jóvenes de tu iglesia y para que ellos puedan participar activamente.

El proyecto consiste en dividir a la iglesia en 2 mas grupos de jóvenes, según la cantidad de jóvenes que asistan quizás sean menos grupos, estos grupos tendrán el deber de reunirse religiosamente una vez por semana en la casa de alguno de los miembros o el líder y tendrán una reunión de confraternización, cantos y lectura de la Biblia. A demás de encargarse de programar una sociedad de jóvenes al mes la que será calificada. Después de un tiempo se premiara al mejor grupo, Acordate que los jóvenes al igual que los juveniles, trabajan por incentivo. Una vez que se deciden los líderes se les debe explicar el proyecto, y en una sociedad de jóvenes comunicar a la iglesia indicándoles como es el plan.



En la primera reunión los grupos deben escoger un nombre para el grupo, un canción, un distintivo, un desafío , un blanco de visitas, y un blanco de ofrendas(Sistema de GP). Bueno, después de que se eligen estos puntos el siguiente sábado se hace la presentación de los grupos, algo interesante es que en ese sábado se realizara el sorteo de con que grupo se inicia los programas, pero antes de esto, los líderes deben demostrar como se realiza una buena sociedad de jóvenes, para lo que ellos organizan una sociedad de jóvenes la que debe ser promovida como la venida de Cristo en la iglesia.

Después de esto comienza las calificaciones de los grupos, se organiza una comisión de calificación (que puede ser sin problemas la comisión de jóvenes), estos llevaran un control de los puntos los que serán publicados en la cartelera de jóvenes de la iglesia, se calificará organización y calidad del programa, puntualidad de inicio de sociedad de jóvenes, decoración de la iglesia, creatividad, números especiales, preparaciones de proyectos, programación impresa, y para los grupos que no organizan ese sábado la sociedad de jóvenes se les calificará puntualidad, blanco de ofrendas, distintivo, participación en concursos, asistencia completa, preparaciones de proyectos a la comunidad y numero de visitas por grupo.

Comentario...

Este es un proyecto especial, te aconsejo que lo hagas como una prueba piloto, y si funciona podrías implementarlo en tu ministerio joven. Este proyecto suplanta muchas cosas básicas que a nuestros cultos JA, les esta faltando. Si llegara a resultar podrías implementarlos en tus reuniones JA. El proyecto fue pensado para usarlo como un club, es decir, como un "grupo aparte" al de los cultos JA, pero también, al adaptarlo y probarlo como técnica evangelística, vimos que daba resultados espectaculares y fructíferos y decidimos darle este mismo formato a los cultos JA que estábamos teniendo como iglesia.


Los puntos importantes de este proyecto son:

- Escoger buenos líderes, vos no debes hacer esto solo , lo deben hacer los directores de jóvenes con mucha oración, mucha oración
- Mantener a los líderes en un Grupo Pequeño donde se dirán las indicaciones y se trataran problemas de grupos a demás de estudiar la Biblia. Esta reunión es para instruir a los líderes de cada grupo y fortalecerlos espiritualmente.

Mirá estos grupos bien manejados pueden hacer mucho y muy grande, primeros tenes a todos los jóvenes integrados y participando, segundo:



- *Podes mandar tareas para que realicen los grupos, tareas de tipo social y se les da calificación.. . la gente trabaja, vas a ver como van a traer a sus amigos y no vas a sabes donde meter más gente.*



Proyecto A Adventista

T Trabajando por los A Amigos T Todo

U Unidos por el S Señor



11 ORGANIZACIÓN Y PROYECTO DEL MINISTERIO JUVENIL EXTREMO

ESTRUCTURA

El grupo JAM esta compuesto por integrantes jóvenes, que estan dispuestos a trabajar a favor de las almas. Como todo grupo tenemos un blanco, un símbolo.

Blanco: *Salvar del pecado y guiar en el servicio*

Símbolo: *este es nuestro símbolo...*



El grupo JAM esta liderado por un director/a, y un director/a asociado/a, los cuales tienen solamente la tarea de coordinar los proyectos , ideas, y demás cosas que el grupo quiera llevar a cabo. Un secretario/aria, un tesorero/a, capellán, Consejero, y los líderes de grupos.

Todos los integrantes activos del grupo tienen una parte importante en la decisión y aprobación de los proyectos.

Los líderes a cargo del grupo, son los encargados de buscar junto con los demás participantes, entre el grupo o no, - si no pertenecen al grupo van a tener que integrarse rápidamente- ,



responsables en las distintas áreas. Esto quiere decir que para cada parte va a ver un encargado, por ejemplo:

Área espiritual:..... Matías Fulano

Área de relaciones públicas:.....Martín Mengano.

... y así en cada área que el grupo crea necesario. Estos solamente se encargan de coordinar su área, y el director o líder, ultimaría con los coordinadores de área los detalles y demás cosas que hagan falta para la puesta en marcha de planes, proyectos, etc.

ACTIVIDADES QUE RINDARÍA EL EQUIPO JAM

El grupo JAM, es un grupo que fue pensado para ganar almas “ a toda costa ” “ fuere cual fuere el precio ”, por eso casi todas, mejor dicho todas las actividades están pensadas y apuntadas a la mente secular, y por supuesto cristianas.

Las distintas actividades con las que se cuentan son:

- ✓ 1. Grupo de predicación:
- ✓ 2. Conjunto de música
- ✓ 3. Programas de Comunicación social:
- ✓ 4. Grupo de ayuda comunitaria
- ✓ 5. Seminarios de capacitación:
- ✓ 6. Actividades Sociales, físicas y recreativas
- ✓ 7. Actividades culturales

GRUPO DE PREDICACIÓN:

Este grupo se dedica, como dice el nombre, a la predicación. Esta área aborda las campañas de evangelismo, de testificación por medio de materiales impresos de nuestra denominación, estudios bíblicos, predicaciones en las iglesias, tanto Adventistas como **no** Adventistas.



CONJUNTO DE MÚSICA

También cuentan con un conjunto de música, el cual estará presente y tendrá parte en cada ocasión que el grupo lo requiera. Este es uno de los pilares del grupo.

PROGRAMAS DE COMUNICACIÓN SOCIAL

Este punto es muy importante, ya que por medio de este se da a conocer los planes proyectos, y servicios que brinda el grupo a la comunidad.

Esto incluye tantos los medios gráficos, como la televisión, periódicos, revistas, como los medios radiales. Entre los medios radiales sería muy importante que el grupo pudiera llegar a tener un programa propio. Un espacio del cual disponieran para poder divulgar más ampliamente y brindar un mejor servicio a la comunidad.

GRUPO DE AYUDA COMUNITARIA

Esta área se encarga de proyectos de ayuda y servicio a la comunidad. Por lo que el grupo va a tener que estar en contacto directo con las autoridades locales para estar más enterados de las necesidades que tiene la comunidad en donde vivís.

SEMINARIOS DE CAPACITACIÓN

Acá vamos a hacer un alto, y hacer un gran énfasis. La capacitación es importante para poder llevar a cavo cualquier plan. Por eso el líder del grupo se va a tener que encargar de coordinar esta actividad para poder tener a su grupo capacitado para los distintos desafíos que tengan que llevar a delante.

En la parte espiritual, se van a tener que brindar seminarios sobre:

- ✓ Evangelización pública
- ✓ Instructores bíblicos
- ✓ Como alcanzar a las distintas denominaciones (pentecostales, testigos, etc)
- ✓ Profecías
- ✓ Etcétera



...y también instruir en las otras áreas que abarcan las actividades del ministerio, sería indispensable.

El ministerio apunta a trabajar con el evangelismo integrado.

La metodología de trabajo que va a usar el ministerio siempre se va a basar en la declaración de la escritora Elena de White:

“La formación de pequeños grupos como base de todo esfuerzo cristiano me ha sido presentado por Uno que no puede errar” (Joyas de los testimonios tomo 3, Pág. 84).

Si el que ideó el trabajo de la iglesia en pequeños grupos es Uno que no puede errar, entonces a nosotros, lo seres humanos no nos queda otra que obedecer.

*Otra cosa que hay que tener bien en claro es el **HABLAR UN MISMO LENGUAJE**.*

*En muchas iglesias vi a los líderes de iglesia, entre los cuales me incluyo, aplicar distintos proyectos para ganar gente en su ministerio. Sacando mis conclusiones me di cuenta, entonces, que no eran la falta de planes o métodos, sino que cada uno dentro de la iglesia quiere tener un plan diferente al otro, y ninguno se para un poquito a pensar, en que lo que necesitamos es que nos pongamos de acuerdo para que todos hablemos **un mismo idioma**.*

Todas las intenciones son buenas, porque todos buscan, de una manera u otra lo mismo, pero no todas o ninguna presentan los “ingredientes básicos” de una organización que tiene éxito. La Biblia identifica esos ingredientes en un problemita que aunque tiene algunos aspectos negativos, nos enseña algunos principios importantes que debemos aprender y practicar. En el relato de la torre de Babel (Génesis 11:1-9), se dan algunos puntitos valiosos para la organización de una iglesia y un ministerio de éxito.

Un escritor muy importante, llamado Mirón Rush, escribió en su libro Administración, un enfoque bíblico sobre cuatro ingredientes básicos en este pasaje, de lo que podemos sacar lecciones recontras valiosas:

- ✓ Tenían una **META** (vers. 3,4)
- ✓ Tenían **UNIDAD DE PROPÓSITO** (vers. 6)
- ✓ Tenían un **LENGUAJE COMÚN** (vers. 1,6)
- ✓ No cumplían la voluntad de Dios (vers. 7,9) (Esto es lo que los llevó al fracaso).

*Seguramente es probable que nosotros como iglesia tengamos la intención de cumplir con la voluntad de Dios. Pero no hablamos un mismo lenguaje, porque cada uno tiene su plan, caímos en la enfermedad de la **DEPARTAMENTALIZACIÓN**. Para que lo entiendas mejor, cada uno hace lo que puede con*



el departamento que la iglesia le dio para cuidar, y en forma “egoísta” cree que esta haciendo la voluntad de Dios, “empujando” solo lo que le interesa.

Personanalmente creo que más que nunca llegó el momento de unir nuestras fuerzas en un PLAN INTEGRADO.

Miremos juntos esta sita:

“El secreto de nuestro éxito en la obra de Dios se hallará en el trabajo armonioso de nuestro pueblo... Si los cristianos actuaran de concierto, avanzando como un solo hombre, bajo la dirección de un solo Poder, para la realización de un solo propósito, conmovieran al mundo.” (Servicio cristiano Pág. 95)

Que tremendo pasaje es este. Ya sabes, si queremos conmovier al mundo hay que unir nuestras fuerzas. Llego el momento de pensar en una evangelización agresiva. Necesitamos integrarnos en un plan y, sin perder nuestra identidad, apoyar la formación de pequeños grupos, que es la forma de unirnos en un evangelismo integrado.

Para destacar...

Si estás al tanto, este grupo se maneja casi igual que el club de conquistadores, con la diferencia que el trato con los integrantes es distinto. En el club de Conquistadores, guías mayores o aventureros, están regidos por una reglamentación al estilo militar, con órdenes unidas, cerradas, marchas, etc., a deferencia de este grupo que no posee esta forma de conducirse.

12 ¿QUÉ ES LO QUE LA IGLESIA Y LOS LÍDERES PUEDEN HACER POR LOS JÓVENES?

La Iglesia es feliz por la presencia de nuestros jóvenes. Llena de ideas, curiosidades y deseos de acción, ellos dan vida, color y sensibilidad a las actividades de la iglesia. Son el alma, la misión, la herencia que tiene la iglesia y el supuesto futuro de la misma.



*Aunque muchos jóvenes están participando activamente en el trabajo de la iglesia, también es un hecho que estamos perdiendo un buen número de ellos. De acuerdo con la Pesquisa de Jóvenes de 1993, patrocinada por la Comisión Sobre Jóvenes de la División del Extremo Oriente, (actual División Asia Pacífico), uno de los motivos más importantes por lo cual muchos jóvenes están dejando la iglesia, es la **falta de atención**.*

Miremos juntos el siguiente material, acá hay algunas sugerencias sobre lo que los ancianos, los líderes y la iglesia pueden hacer por sus jóvenes:

1. Dar a los jóvenes la oportunidad de participar en los planes de la iglesia.

Incluir un representante de los jóvenes en ocasión de la reunión de la Junta de Nombramiento.

Incluir a jóvenes en la lista de oficiales de iglesia, y que no sea del Departamento de Jóvenes, como Anciano de los Jóvenes, Diácono o Diaconisa de los Jóvenes y otros cargos relevantes de la iglesia.

Invitar a jóvenes responsables a asistir a la junta de iglesia.

2. Darles la oportunidad de participar activamente en las diferentes actividades y programas de la iglesia.

Permitirles participar en el culto divino, en la oración por la ofrenda, en la lectura de la Biblia y también en la predicación.

Animarlos y desafiarlos a conducir el estudio de la lección de la Escuela Sabática, Estudios Bíblicos, cruzadas de La Voz de la juventud, Seminarios de Apocalipsis, también en las reuniones de la Semana de Oración de los Jóvenes o de cosecha, bien pueden aportar su obra al ministerio como predicadores laicos, u organizadores de eventos.

3. Equiparlos y entrenarlos.

Estimularlos y apoyarlos a asistir a seminarios, retiros, campamentos y cualquier actividad relacionada con los jóvenes que los ayude a aprender y desarrollar sus talentos y dones.

Conducir seminarios para ellos.

Enseñarles a cómo predicar, visitar, distribuir folletos y dar estudios bíblicos.

4. Darles apoyo.

Que los adultos se unan a ellos y participen en las reuniones JA.



Dar entre un 15% a 20% de una ofrenda para el Departamento Joven.

5. Ser cordial con ellos.

Aceptarlos como son. No criticar su apariencia y modo de ser diferentes como jóvenes. Recordar que el largo del cabello y del dobladillo no son cuestiones morales. Si están afuera de la iglesia, la obra que vas a poder hacer con ellos es mínima, casi nula, pero es preferible que estén con el pelo largo, bermudas, aritos, pelo teñido y tantas cosas que los jóvenes suelen hacer, pero en la iglesia, donde ahí si vas a poder tener un “control” y un “manejo” sobre ellos.

6. Atender a las necesidades sociales de los jóvenes.

Los jóvenes necesitan tener sociedad con jóvenes, con quién aprender las cortesías sociales y el vivir en armonía. Llenos de energía, ellos necesitan ser canalizados para actividades positivas. Proporcionarles noches sociales, caminatas por la naturaleza, PIC-nics, actividades deportivas y retiros.

Las iglesias locales pueden llegar a ser el “eje para el trabajo de la iglesia” un lugar para entrenamiento y nutrición, y la base para la acción misionera y la amistad. Sin embargo, antes de todo, necesita ser un lugar cálido, con amor y aceptación, con adultos y programas interesantes y relevantes. Esto es bueno para hacer que el joven permanezca. Esto transmite un mensaje de alegría y gracia. La mayor motivación surge cuando los jóvenes ven que la iglesia se interesa por ellos, cuando encuentran su sentido de pertenencia y se identifican con ella.

13 EL CULTO Y LOS JOVENES EN LA IGLESIA ADVENTISTA DEL SEPTIMO DIA

Estas en medio del sermón o de la Escuela Sabática escuchando atentamente, participando, reflexionando, cuando de repente... ves que la puerta se abre, y sale uno de los jóvenes, y después otro. Al rato otro, y así; otro grupo habla y no para de hablar, te empezás a enojar y a criticar, por dentro tuyo, a los jóvenes.



Llegas a casa y durante el almuerzo empezás a hablar mal sobre los jóvenes, de su irreverencia, y que se yo tantas cosas que se te ocurre. La cosa es que te empacaste con ellos y no te causa ninguna gracia esta actitud que presentan a la hora del culto.

*Seguro que esto no pasa en tu iglesia. ¿No?, en la mía sí. Bien, ahora yo te hago una pregunta, ¿Qué haces para que **tus** jóvenes no tengan esa actitud de irreverencia y de irrelevancia en el culto hacia Dios?*

Seguro que la excusa que más usan los jóvenes en tu iglesia, es que el culto es “aburrido”. Esta excusa hace que no estén presentes en la Escuela Sabática o los convierte en adoradores pasivos, o en “adoradores”, de esos que van y calientan la silla, y si la calientan, por que muchos ni siquiera... están la mitad del tiempo del sermón o escuela sabática, y cuando intentan enganchar un poco el tema, o perdieron el hilo y no lo siguen o no lo entienden y se “aburren”; después están los otros que no captan lo que se les quiere decir porque hablan todo el tiempo.

Lo que no está muy claro es el significado de la palabra “aburrido”.

Para muchos jóvenes de nuestra iglesia, el fenómeno “aburrimento” simplemente describe su percepción del culto tal como lo practican actualmente en la Iglesia Adventista, que para ellos es irrelevante.

Volvemos al planteo que te hice al comienzo. Hay una pregunta que es un común denominador entre los líderes y es: ¿Podemos hacer algo para revertir esta situación? Si queremos tratar este tema y llegar a una conclusión lógica, vamos a tener que tener bien en claro el concepto, estilo y formato del culto.

En este material vamos a tratar algunas sugerencias o soluciones parciales al tema de cómo la Iglesia Adventista del Séptimo Día puede hacer para que su fe tradicional sea relevante para los jóvenes de ahora, y tener un culto atractivo en ves de aburrido. Acá hago una aclaración. Lo que se presenta en este manual son PRINCIPIOS, no modelos. Así que a esto vos lo podés “condimentar” a gusto tuyo. Un buen líder no sigue modelos, sino principios. Los principios que expongo en este manual son los principios básicos que vas a necesitar para encarar el ministerio, pero si no seguís siquiera estos principios básicos, tu ministerio va exitosamente... al fracaso. No quiero desanimarte ni tener la última palabra sino que te lo digo porque detrás de esta declaración hay estudios, estadísticas, y experiencias de por medio que respaldan esta posición.

Un paradigma bíblico

Si queremos intentar hablar sobre temas que incluyan a la Iglesia de Dios tenemos que empezar estudiando la Biblia, haber que ayudita nos da Jesús, ya que es un experto en el tema que vamos a tratar, es el líder más capo en los temas que involucren a los jóvenes. Ningún tema necesita tanto de esto como el que estamos tratando ahora..

Antes de seguir leyendo, cerrá este material y Pedíle a Dios su dirección y discernimiento...

... a medida que estudiamos el motivo bíblico, somos conducidos a ver dos elementos esenciales que comprometen lo que podemos llamar el “culto bíblico”.



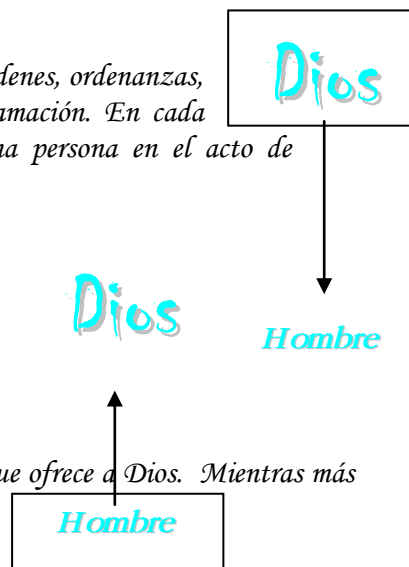
Movimiento en el culto

En el paradigma bíblico hay acción involucrada en la adoración. Esta acción es expresada en términos de movimiento. En primer lugar hay un movimiento de arriba hacia abajo que podemos llamar el movimiento de Dios hacia el hombre.

Esto puede tomar la forma de mandatos, órdenes, ordenanzas, promesas, bendiciones, comisiones de servicio, o de proclamación. En cada ejemplo de culto, la revelación divina se halla presente. Una persona en el acto de adoración debe sentir este movimiento de Dios hacia él o ella.

En segundo lugar, hay un movimiento de abajo hacia arriba que llamaremos movimiento del hombre hacia Dios. Este movimiento hacia arriba se expresa en actividades como santas convocaciones, ofrendas de sacrificios, toma de votos, adoración, oración y alabanza.

Una persona en adoración se ofrece a sí misma como las cosas que ofrece a Dios. Mientras más involucrado esté el adorador en este movimiento hacia arriba, más bendiciones va a tener.



El culto en la Iglesia Adventista del Séptimo Día generalmente se refuerza el movimiento de arriba hacia abajo. Probablemente la debilidad de nuestra adoración es nuestro inadecuado movimiento hacia arriba. Con un mínimo movimiento hacia arriba se produce el efecto limitado de participación del adorador. Podría ser esta una razón parcial por la cual los jóvenes, que por naturaleza son dados a la acción, encuentren el culto en la Iglesia Adventista como "aburrido".

Comunicación durante el culto

Una derivación al concepto de acción es la noción de comunicación. En el culto, Dios y el adorador no sólo se acercan; también se comunican.

En primer lugar, observemos cómo se da la comunicación vía transmisión verbal:

- Dios habla a su pueblo, a veces directamente, otras veces lo hace a través de sus líderes y profetas.
- El les dice lo que piensa, o lo que quiere que ellos hagan, o cómo deben vivir.

Sin embargo, Dios no es el único que está hablando. El adorador también se comunica verbalmente. El pueblo de Dios promete obediencia, expresa arrepentimiento, o alaba Su nombre.



En segundo lugar, encontramos en el paradigma bíblico otra forma de comunicación. En cada ejemplo de adoración vemos que se usa la comunicación simbólico/cultural.

Vemos por ejemplo un arco iris, una escalera, un trono rodeado de serafines, humo, nubes y fuego. Escuchamos sonidos y voces. Somos confrontados con imágenes audibles y visibles. Se construyen altares; se levantan altares de piedra, se ofrecen sacrificios; caen postrados los adoradores en señal de reverencia.

El paradigma bíblico nos indica no sólo la necesidad de actividad durante el culto, sino la necesidad de involucrar todo el ser, como dice romanos 12:1. El culto Adventista actual está demasiado enfocado en la comunión verbal, donde la comunicación simbólica está prácticamente “desterrada”, mejor dicho ... no está, brilla ... por su ausencia. ¿Podría ser ésta, otra razón por la cual nuestros jóvenes piensan de la manera que lo hacen?

CONVIERTIENDO EL AUDITORIO EN CONGREGACION

A medida que preparamos a las personas para el retorno de Jesús, tendríamos que juntar la fuerza que se necesita de los líderes para guiar a los miembros hacia una renovación en el culto. Si vamos a retener a nuestros jóvenes y presentarlos al Señor en su venida, debemos encontrar la visión para hacerlo. El tema que el culto es percibido como “aburrido” por nuestros jóvenes tiene que ser tomado en cuenta. Los jóvenes piden a gritos que se los tengan en cuenta. Los humanos necesitamos ser pertenecidos. Necesitamos un grupo en el cual nos identifiquemos.

Hace el culto creativo

El culto es un arte, y como arte, tiene que ser vivo y dinámico. Hay una necesidad de experimentación, innovación, y variedad, de lo contrario el culto será estático, irrelevante y “aburrido”. Tenemos que hacer que nuestros cultos sean atractivos para nuestros jóvenes. Tenemos que ayudarles a entender que el culto es para ellos como lo es para los miembros más adultos.

El concepto del CULTO PARA LOS NIÑOS (culto hecho por los niños para los niños) es una cura potencial a largo plazo para el problemita que tenemos ahora. Si podemos hacer que nuestros chicos piensen en el “culto”, podremos entonces hacer frente al actual dilema por el que pasamos.

No solo los jóvenes necesitan de un culto dinámico, los niños también lo necesita. Si logras que de chicos se comprometan y se activen el culto, de jóvenes, es decir cuando crezcan, no vas a tener este problema

Otra idea que se puede aplicar es organizar un culto joven. Con esto no quiero decir un culto para los jóvenes solamente, más bien uno planeado y conducido por ellos. Teniendo la capacidad de planificar y conducir el culto hace que los jóvenes desarrollen un sentido de participación. El culto se convierte en su preocupación y no sólo en preocupación de la congregación.

Por otro lado, vale la pena experimentar con el concepto de la IGLESIA ABIERTA. en este tipo de culto, el formato se mantiene abierto. La idea es devolver el culto a los adoradores. Con planificación cuidadosa, la IGLESIA ABIERTA puede convertirse en una experiencia de culto



poderosa. Al no limitar el culto a un formato definido y al optimizar cuidadosamente a la congregación, la *IGLESIA ABIERTA* es un verdadero acierto para la adoración en la iglesia del Señor. Uno de los aspectos más sobresalientes de la *IGLESIA ABIERTA* es la falta de inacción de parte de la congregación.

Si tu iglesia cuenta con un salón para los jóvenes, o un salón donde entren todo tus jóvenes, cómodos, Piensa en la posibilidad de que los jóvenes tengan de vez en cuando, cultos especiales para ellos, no más de dos veces por mes, porque sino se acostumbran a que ellos tienen sus cultos propio, se aíslan del resto de la iglesia, se la “creen”, muy común de los jóvenes y el evangelismo integrado, que es el trabajo de todos los departamento de la iglesia unificando esfuerzos, queda a un costado, “debajo de la alfombra”.

El uso correcto del boletín de la iglesia es también una herramienta útil, muy útil para tener un culto creativo. Si tienes boletín usalo al máximo y si no ponete en campaña para tener uno en cada culto. Pone las cosas que realmente sean necesarias y no te olvides de poner cosas atractivas. El boletín necesita ser revisado y reorganizado periódicamente. Dos cosas se pueden lograr al hacer esto:

1. Podemos enfocar el culto sobre algún tema en particular, concepto o en alguna experiencia especial de adoración, (por ejemplo, enfocar todo el servicio de la Escuela Sabática como una oración)
2. La congregación es animada a pensar sobre el culto cada vez que un nuevo formato se introduce.

Nuestros cultos desperdician mucho tiempo precioso, pierden tiempo innecesariamente. Achiquen los tiempos, que no halla baches. El mayor tiempo perdido es por los baches. Programen el culto de adoración de una forma tal que no se desperdicie el tiempo y que se lo aproveche al máximo.

A veces nuestros cultos parecen aburridos porque pasamos mucho tiempo escuchando, estamos mucho tiempo en la iglesia innecesariamente. Si adaptáramos bien el horario de culto, empezáramos a horario y saldríamos a tiempo

Que haya participación en el culto

Si seguimos el paradigma bíblico de cerca, tenemos que reconocer la necesidad que cada miembro de la congregación participe. La *IGLESIA ABIERTA* nos da la posibilidad de lograr esto. Con el formato de la *IGLESIA ABIERTA*, cada miembro puede convertirse en un participante de verdad. Podemos pedir a un buen número de miembros que tomen parte en el programa de adoración.

Después de esta experiencia los miembros que participan encuentran en su ser, suficientes razones para disfrutar del culto.

Haciendo que los miembros tomen parte activa en la predicación, es otra manera efectiva de animarlos a participar del culto. No hay necesidad de limitar el púlpito sólo a los ancianos de la iglesia. Los miembros más jóvenes parecen responder a las responsabilidades de tomar el púlpito con gran sentido del deber y responsabilidad. Cuando los jóvenes son llamados a participar en el servicio



de adoración, desarrollan un sentido de pertenencia. El culto se convierte en algo que ellos hacen, en vez de ser algo que sólo observan.

Porque no cambiar la estructura, somos muy estructurados. Porque no tener varias partes especiales durante el culto. Porque nuestros cultos no son participativos? Bueno, es un tema difícil, pero en pocas palabras, es... una tradición.

No hay quien se anime a romper con esta tradición, pero si querés que tus jóvenes se queden en la iglesia, si querés cantidad y calidad, si querés conservar a tus miembros, tenes un gran desafío. El cuerpo no pide permiso cuando hace un cambio, por naturaleza cambia. El mundo cambia y nosotros nos quedamos, el mundo usa Internet, y nosotros nos quedamos con el cartero. No estoy diciendo que el cartero no sirva simplemente que ya es muy lento, es un sistema viejo.

Cambiá tu forma de culto, que no sea estático. Busca la forma de que tus adoradores participen. Pone a un buen grupo de jóvenes a que dirijan las cosas, ellos saben y mejor que nadie lo que les gusta, demás esta decir que tiene que haber un control de parte de los adultos, esto no quiere decir que el adulto decida lo que tienen que hacer. Nunca falta de esos que son bien tradicionalistas y te rompen la programación por el medio. No te preocupes. Dios es un Dios de Cambios, el evangelio es un cambio. Jesús fue un revolucionario y no le fue para nada bien a la hora de enfrentarse con los líderes que tenían a cargo los cultos de su época, hasta llegaron al punto de planear su muerte, mejor dicho lo lograron.

Vos sos el revolucionario de ahora. Si la iglesia pide cambios, dale cambio no más, siempre que sea beneficioso para la causa de Dios y no desvirtúe el sentido del culto divino.

La selección de cantos congregacionales es especialmente importante para los jóvenes. Por virtud de su edad, sólo tienen 4 ó 5 himnos para que la congregación cante, como mucho, como mucho, algún joven que le guste cantar canta solamente entre 10 y 12 himnos. Quizás más cantos se deben incluir en nuestros servicios. Los jóvenes se sentirán en ambiente si no sólo los limitamos al himnario.

Ponele esa música joven que a ellos tanto les gusta. No te estoy diciendo que suplantes toda tu música por esta, pero si dale una buena dosis de su música.

Hace que tus jóvenes se enganchen de tal forma con la alabanza que no deje de practicarla. Arma un coro, un conjunto para participar en los cultos.

Hay que tener mucho cuidado en el servicio de adoración, para que el mensaje, los cantos, la escritura y el sermón apunten a temas específicos. También hay que prestar atención a que el canto congregacional sea más efectivo. Esto se puede lograr pidiendo ayuda a cantantes capacitados, que varíen la selección de los cantos a través del uso de instrumentos; para que todos canten, sería bueno proyectar los cantos con un proyector de video. Si en tu iglesia no hay nada de eso, no importa. No hay excusas, armá una cartilla para cada miembro y que participen de alguna manera, usá tu creatividad. Prepará a un grupo de jóvenes para que dirijan la alabanza y si es posible que acompañen con instrumentos

Para lograr este tipo de adoración, va a ser necesario nombrar una comisión para los cultos. Esta comisión puede ser asesorada por el pastor y debe incluir representantes de los jóvenes. La comisión



de cultos debe tener suficiente amplitud para usar su creatividad. Los jóvenes son un vasto recurso para tal creatividad, y su participación va a ser de gran valor y ayuda.

Mirá más de cerca el poder del simbolismo en la adoración

El culto adventista de la actualidad es demasiado intelectual en su aproximación. Probablemente sería bueno recordar el adagio que dice "la fe no debe sólo ser enseñada, debe ser también recibida". Poniéndolo de otra manera, no sólo adoramos con nuestras mentes sino con nuestros corazones. Mientras que las palabras nos ayudan a lograr este proceso lógico, los símbolos capturan nuestra imaginación.

El simbolismo puede ser usado en nuestros cultos de diferentes maneras. Un boletín que sólo condena los errores de las personas, no ayuda a desarrollar buenos sentimientos hacia la adoración. En cambio un buen boletín ayuda a mejorar el acto de adoración. Otra modalidad que ayuda, es cambiar de vez en cuando los asientos de la iglesia para que los miembros se sienten de diferentes maneras, haciendo que ellos se sientan más relacionados unos con los otros.

Afirmando técnicas tales como el saludo entre las personas, todos sin excepción, durante el culto, o poniéndolo en práctica, la "cadena del amor" puede afirmar el símbolo de unidad y amor entre los miembros de la iglesia.

Ser Adventistas no significa ser aburridos, todo lo contrario, ser adventistas es lo mejor que te puede pasar en la vida, tener a Dios es lo mejor que te puede pasar en la vida, así que no hay motivos para ser aburridos.

La recolección de ofrendas es otra oportunidad para poner en práctica lo simbólico en la iglesia. Para una ofrenda especial de educación, niños con manos abiertas pueden ser usados para recibir las ofrendas. Para enfatizar el acto de dar, la congregación puede ser invitada a pasar adelante para dar sus "regalos" al Señor.

Cada parte del servicio de culto contiene elementos simbólicos, que al ser usados apropiadamente, aumentarán el poder de nuestros cultos de adoración. Los jóvenes, que por naturaleza se inclinan a aceptar gestos simbólicos, encontrarán más significados en los cultos. ¿Podemos nosotros ignorar estas posibilidades?

Si buscamos que los cultos contengan formas más creativas, de participación y simbólicas, entonces debemos compartir estas necesidades con nuestros jóvenes. Podemos elegir seguir el síndrome de la ostra y seguir pensando que todo está bien. Podemos también elegir apedrear a nuestros jóvenes por su falta de entrega. Espero, sin embargo, que para su bien y el nuestro, que encontremos el coraje para lograr una verdadera renovación, un notable cambio en nuestros cultos de adoración.

Si prestas atención, nuestros hermanos de la fe pentecostales tienen sus cultos bien dinámicos, con esto no quiero decir que adoptemos un culto tal. Quiero decir, ellos tienen mucha demostración de afecto, hasta el punto que su fe se basa solo de afecto. Nosotros los adventistas del séptimo Día, basamos nuestra fe solo en doctrina. Nuestra iglesia se caracteriza por ser una iglesia fría, sin afecto, y nuestros otros hermanos en la fe se caracterizan por ser muy joviales y demostrativos, pero huecos doctrinalmente.



Dios es un Dios de equilibrio, y quiere que sus hijos también sean equilibrados. Saquemos la parte positiva de todo. El apóstol Pablo dice:

“Examinadlo todo; retened lo bueno.” 1 Tesalonicenses 5:21

No nos basemos solamente en la doctrina, salgamos de la frialdad. Seamos afectivos. Quiero compartir con vos un versículo que siempre me impacta cada vez que lo leo. Este versículo es la clave del éxito, la solución para los problemas de nuestra iglesia, tuyo, mío en especial. Mirá lo que dice, presta especial atención al contenido que tiene:

“y considerémonos unos a otros para estimularnos al amor y a las buenas obras. No dejando de congregarnos como algunos lo tienen por costumbre, sino exhortándonos; y tanto más, cuando vean que aquel día se acerca.” Hebreos 10:24-25

Para que te consueles, la iglesia primitiva también estaba pasando por lo mismo, y al aplicar este consejo que el experimentado líder le estaba dando, por inspiración divina, la iglesia sufrió un terrible cambio, un “gran” cambio, porque de esa forma fue creciendo, la unidad de la hermandad se hacia cada vez mas increíble, y así pudieron soportar todo juntos, unidos, los problemas que les sobrevinieron.

En nuestra iglesia se está infiltrando, en Estados Unidos ya está bien fundada, un estilo nuevo de adoración, un estilo que se llama “celebración”.

Este modo de culto tiene un estilo que es digno de ser analizado. No es mi intención criticar esta modalidad de culto, sino simplemente poner arriba de la mesa, mejor dicho alertarte, de los contra que este culto presenta a la hora de la adoración.



14 LO QUE LOS JOVENES

PUEDEN HACER

¡El Cielo es el límite!

¿Estás listo para vivir una vida emocionante y hacer una obra importante? ¡Eso es lo que Dios planeó para vos!

Siempre hablamos y hacemos énfasis en lo que los jóvenes Adventistas del Séptimo Día no pueden hacer. La verdad es que, cuando somos jóvenes Adventistas tenemos más cosas para hacer; ¿Sabés por qué? Porque Dios tiene un plan para vos, y por su poder en tu vida, el mundo está lleno de oportunidades abiertas para vos.

Mirá lo que dice esta cita bíblica:

“ Yo conozco tus obras. Por eso, puse delante de tuyo una puerta abierta, la cual nadie puede cerrar “ (Apocalipsis 3:8 versión DHH)

No es difícil ver que el mundo que nos rodea está mal – y así está la mayoría de las personas que viven en él. Dios te está llamando para que vivas una vida diferente, una vida sana, íntegra, feliz. Muchos jóvenes están yendo por un camino sin salida, tomando, fumando, en drogas, fiestas, sexo, mucho sexo. Vos podés elegir un camino distinto.

Tu vida como joven cristiano incluye la formación de relaciones sanas, de atender las necesidades de otros, cuidándote a vos mismo, y tomando decisiones sabias para tu vida futura.

Jesús ama los adolescentes y odia ver cómo los jóvenes se destruyen. Jesús no sólo quiere que vivas una vida sana, feliz. Quiere que seas un ejemplo para tus amigos, del tipo de vida que un cristiano puede vivir. Ser ejemplo no siempre es fácil – es mucha responsabilidad. ¡Lo bueno es que tenes una gran cantidad de poder que te respalda! Dios promete el poder de su Espíritu Santo para todo el que quiera vivir el tipo de vida de él.

¿Qué podés hacer como joven adventista? Podés vivir una vida mejor de la que ofrece el mundo, y podés ser un ejemplo de ese tipo de vida. Pero en realidad podés hacer más que eso. En un mundo de pecado, pobreza, odio, discriminación y problemas de todo tipo, podés ayudar a hacer un mundo mejor. Cambiar el mundo empieza por vos.

Esa es la aventura a la cual te llama Dios – no sólo a vivir en este mundo como cristiano, sino a hacer un impacto en el mundo, a hacer de este mundo un lugar mejor. Jesús dijo a sus discípulos que eran la sal en el plato de comida del mundo (Mat. 5:13). No se necesita mucha sal para hacer una



gran diferencia en el sabor de una comida. Jesús sigue queriendo que los jóvenes cristianos sean la sal – que salgan del salero, y que le permitamos que nos esparza de manera que podamos causar una diferencia.

Vos podés hacer del mundo un lugar mejor por la forma como vivís y por la manera como tratás a otros. Podés rehusarte a acomodarte a los valores del mundo y vivir según los valores de Dios. Podés respetarte a vos mismo, a otras personas y al medio ambiente. Y tal como Jesús lo hizo, podés manifestarte y procurar cambiar las cosas cuando veas que alguien está actuando mal.

En la vida real, hacer una diferencia podría significar salvar unos pocos pesos semanales para mantener a un niño hambriento, o darte tiempo para comer con un nuevo compañero de clase que no tiene amigos, o algún “amigo” de la iglesia que no prestan mucha atención. Dios te dará las oportunidades para hacer grandes cosas para Él, si sos fiel en las cosas chicas, de todos los días

La forma más importante como podés hacer una diferencia es compartiendo el amor de Dios con todos los que te rodean. Después de todo, muchos jóvenes están tratando de hacer del mundo un lugar mejor. Hay jóvenes que luchan contra la discriminación, están procurando limpiar el medio ambiente, se pronuncian en contra de la injusticia – ¡y muchos de ellos ni siquiera son cristianos! Como joven cristiano, ¿qué tenés para ofrecer que sea diferente? Podés hacer todo lo que ellos están haciendo y hacer mucho más, porque tenés el amor de Dios para compartir con un mundo en dolor.

Compartir el amor de Dios hoy, puede significar tomar una hora para ayudar a alguien de tu clase de matemáticas. En el futuro, podría ser evadir un tiroteo para llevar ayuda médica a personas que están en guerra. No hay límites para las posibilidades cuando estás siguiendo a Jesús.

Llevar el amor de Dios al mundo es emocionante. Es desafiante. Es una aventura. Pero no es fácil. Si hacés de esto el trabajo de tu vida, puede ser que de vos no se diga hoy: “Tiene las mayores posibilidades de éxito”. Posiblemente no vayas a hacer millones de dólares, y puede ser que ni siquiera te hagas famoso ni popular. En realidad, posiblemente tengas que enfrentar dificultades, odio e intolerancia cuando intentes vivir el amor de Dios en este mundo.

Jesús dijo claramente a sus discípulos que cuando fueran al mundo para ser la sal y la luz del mundo, enfrentarían persecución (Mat. 5:11, 12). Eso es tan cierto hoy como en aquel entonces.

No dejes que la posibilidad de las dificultades te asusten y te impidan hacer la obra de Dios. Nada que valga la pena es fácil; todo lo que es digno en la vida es un desafío. Y recordá que tenés a la Suprema Fuente que te respalda. El Espíritu de Dios está siempre con las personas que están viviendo para él. ¡El hará posible que alcances los objetivos con los cuales ni siquiera soñaste!

¿Qué puede hacer un joven adventista? Vivir una vida excelente que sea un ejemplo para otros. Tocar el mundo que te rodea con el amor de Dios y hacer del mundo un lugar mejor. Ayudar a la gente – incluyéndote a vos mismo – a prepararse para su Segunda Venida.

Pero lo más importante que podés hacer como joven adventista es esto: tener una amistad con Jesús. Esta relación puede ser la más cercana y satisfactoria de tu vida. Esa amistad es lo que hace que todos esos logros sean posibles.



Posiblemente la idea de amistararte con un Dios, a quien no podés ver, es difícil de entender. Pero si aceptas su oferta de amistad, podés empezar a pasar tiempo con él leyendo sus palabras en la Biblia, contándole lo que te pasa, lo que necesitas, lo que te gustaría tener, hacer o ser. Contale todos tus planes antes y durante, Si te parece que la Biblia es aburrida, intentá leerla en una versión o traducción diferente para que las palabras suenen más frescas y mejor. Si te cuesta orar, procura escribir una carta a Dios; o habla en voz alta con él, mientras estás caminando. Te cuento una experiencia personal:

Ma acuerdo una de mis primeras "depressiones espirituales", cuando era chico más o menos unos 12 años, no tenia ganas de orar, no quiero decir que a veces no me pase. Me levanté me cepillé los dientes, medio dormido fui hasta el lugar que teniamos preparado para el culto familiar y empecé a ojear un libro que había encima de la mesa – mientras hacia tiempo hasta que vinieran mis hermano - pero justo antes de empezar el culto familiar, apareció ¿ Quién? ... mamá. – ¿ y ? Oraste Germán? – Mmmm... sí -, ¿seguro? - bueno, no, no tengo ganas de orar. Bueno ahora vamos a contarle a Jesús que no tenés ganas de orar.- Los días pasaban y no tenia ganas de orar, eso de agacharme al piso... no tenia ganas. Mi mamá me preguntó a los días siguientes, - Germán, ¿estás orando?- , y no me quedó otra que decirle que no. Entonces fue cuando me dijo algo que me acuerdo hasta el día de hoy. – Esta noche cuando te vallas a dormir y te saques las zapatillas, tiralas debajo de la cama- . No entendí. Esa noche estuve como una hora pensando que me quiso decir, me dormí. Al otro día me levante temprano para hacer el culto familiar antes de ir para la escuela, y empecé a buscar las Zapatillas, y me acordé, debajo de la cama. Me agache para agarrarlas y ... ¡¡¡ Entendí lo que me quiso decir mamá !!!.

¿ Entendiste el mensaje ? Desde ese día, las zapatillas dormían debajo de la cama.

Júntate con otras personas que también son amigas de Dios y comparten las cosas que él está haciendo en sus vidas. Aunque no podés ver ni escuchar a Jesús, pronto su amistad va a ser tan real para vos como cualquier otro amigo que hayas tenido.

Jesús puede ser el amigo que siempre está presente, que entiende todo el problema por el que estás pasando y que realmente se preocupa por vos, por tus necesidades. El es alguien que siempre te escucha y ama, es quien murió por vos y quiere vivir con vos por la eternidad.

Es cierto que Jesús espera mucho de sus amigos. El te creó para que seas como él, y eso significa un crecimiento constante y máximo de tu capacidad. Es por eso que no tiene sentido que te compares con otros – aun con otros cristianos. Puede ser que te preguntes: "¿Cómo es que a ellos se les deja hacer eso y a mí no?". Dios tiene sus expectativas hacia vos – mucho más elevadas de lo que alguna vez has imaginado alcanzar por vos mismo.

Como un atleta preparándose para los Juegos Olímpicos, el cristiano siempre procura hacer lo mejor, con más fuerza, con más rapidez para Dios.

Dios te acepta, te ama y te perdona sin importar quien sos, en qué momento de la vida te encontrás, o lo que hayas hecho en el pasado. Su amor es totalmente incondicional. Pero no te quiere dejar donde te encontró. Quiere hacer de vos una persona mejor, y va a seguir trabajando para vos hacia ese objetivo durante toda tu vida. Una vez más te repito, es el poder del Espíritu Santo lo que te capacita para hacer cosas que nunca imaginaste poder hacer – a ser la persona que él quiso crear.



En este momento Jesús te invita a ser tu amigo. Su amistad te ofrece todo el amor, la seguridad y la fortaleza que querés de un amigo. También te ofrece la oportunidad de ser lo mejor que puedas ser, a vivir una vida más sana y más feliz que la mayoría de tus amigos pudiera vivir. Y una vez que su amor haya cambiado tu vida, te pide que compartas ese amor con un mundo lleno de personas que realmente lo necesitan.

Una vez que empieces a caminar con él, ¿quién sabe hasta a dónde vas a llegar? Posiblemente alimentando a personas hambrientas en el otro lado del mundo; posiblemente orando con un amigo vecino que está sufriendo y está confundido. Jesús dijo que sus seguidores estarían ante reyes y gobernadores para representarlo, de manera que no sabés cuan lejos te puede llevar (Mar 13:9).

¿Qué podés hacer como joven Adventista? ¡Más de lo que alguna vez pensaste! ¡Tomá su mano, agarrate de él y preparate para hacer un súper viaje !



Bibliografía

- *Servicio Cristiano, Elena de White (ACES 2001)*
- *Mensajes para los jóvenes, Elena de White (ACES 2002)*
- *Consejos para los maestros, padres y alumnos, Elena de White (ACES 1984)*
- *El evangelismo, Elena de White (ACES 1975)*
- *Prepara tu mañana de éxito, John Maxwell (ACES 2002)*
- *El joven adventista y su estilo de vida, División Sudamericana (ACES 2002)*
- *Un nombre nuevo, Miguel ángel Núñez (ACES 2003)*
- *La misión Cristiana hoy, Stott*
- *En un e-mail enviado por el autor al pastor Miguel Ángel Núñez, donde se intercambian ideas de liderazgo.*



Palabras Finales

“A la verdad, yo os bautizo en agua para arrepentimiento. Pero el que viene después de mí, cuyas sandalias no soy digno de llevar, es más poderoso que yo. El os bautizará en Espíritu Santo y Fuego.”

San Mateo 3:11

El fuego siempre simbolizó la gloria, la presencia y el poder de Dios. Cuando Jesús prometió enviar al Espíritu Santo, el dijo que no nos dejaría solos, que volvería por nosotros, y nos haría una casa en el cielo. Juan 14:18,23. Juan el Bautista estaba hablando de esa promesa: el Espíritu Santo debería venir y actuar como el fuego. El fuego puede hacer muchas cosas. El fuego es el agente revelador. El bautismo con fuego nos muestra quienes somos en realidad. Muestra nuestro orgullo, egoísmo y vanidad. Revela cuan lejos estamos de los planes de Dios. El fuego purifica. El bautismo con fuego saca toda presencia de impureza que hay en nosotros. Cambia los motivos egoístas que hay en nuestro corazón, y la malicia que hay en nuestros pensamientos. Pero el fuego además, sirve para protegernos y “aislarnos” del frío. El bautismo de fuego, trae calor a nuestra alma. Aleja la soledad y el miedo. El fuego produce energía. El bautismo de fuego nos da ánimo para trabajar por los otros, nos motiva a ayudar y a amar a nuestro prójimo.

Cuántas cosas re buenas quiere hacer el Espíritu Santo en nosotros. ¿Estas dejando que Él toque tu vida? ¿Estas deseando que Dios ponga su mano más poderosamente sobre vos? ¿Ya sentiste que Dios tiene más de “esa” unción tan especial para tu vida?

Así como el fuego, tendría que ser nuestra misión, encender, incendiar, quemar con el fuego misionero, con el fuego del espíritu a quienes nos rodean. Ahora es el tiempo de que nos demos cuenta, el verdadero sentido y significado que el Espíritu Santo tiene y merece tanto en, en tú vida, como en el ministerio que estas representando. Queremos invitarte a que busques más de ese Espíritu. Queremos que en este mismo momento, vos estés en su presencia; que toda tu vida, en cada momento... Estés en delante de su presencia.

Ora conmigo: “Ven Santo Espíritu, fuego del Señor, quiero recibir tu amor, brilla en mí, transforma mi vivir”.

Que la llama de Dios incendie tu vida, y la de los que te rodean.



Quierido líder, vos sabés mejor que nadie que la experiencia es el mejor maestro. No importa cuantos cursos hayas hecho, no importa cuantos libros hayas leído, porque entre los libros y la realidad hay una gran diferencia. Que en la realidad están en juegos los sentimientos, que a veces juegan un papel determinante en la obra; en cambio en los libros es todo mas "ideal"

Si pudiste poner en marcha alguno de estos consejitos, te pido que te contactes y que podamos compartir experiencias, inquietudes, y nuevos proyectos.

E-mail del ministerio JAM:

Ministeriojuvenilextremo@gmail.com

Hipólito Yrigoyen 2765 CP: 7600 Mar del Plata, Bs. As. Argentina
Iglesia Adventista del 7° Día Asociación Bonaerense, Unión Austral. DSA



NOTAS

Fe de erratas: la compaginación no coinciden por motivos que al cambio de formato las hojas corrieron el orden. Pedimos que sepan disculpar las molestias. Muchas gracias